

# EU SOU

## Parte 2

Prezados pais,

Temos recebido muitas mensagens de apoio em nossas redes sociais, recados de pais, professores, tios, tias, avós que tem realizado as devocionais com as crianças utilizando o material que a **Editora Cultura Cristã** tem disponibilizado para servir à Igreja e às famílias nesse período de quarentena. Temos visto um grande despertar dos pais em sua tarefa de discipular os seus filhos e isso tem nos alegrado sobremaneira.

Nessa semana daremos continuação sobre os sete **Eu sou** de Jesus no Evangelho de João. Continuaremos com a dinâmica de trabalharmos dois dias para tratar cada **Eu sou**. Na primeira vez, o enfoque será sobre a **narrativa** e as crianças farão atividades de desenho, pintura, escrita, etc. Na segunda vez, ajude seus filhos a relembrem a narrativa do dia anterior e mantenha o foco nas **implicações** da verdade estudada na vida de cada um de vocês. Vale a pena lembrar de que para as crianças menores, vocês devem resumir o texto, minimizando os detalhes.

- Dias 8 e 9: Eu sou o bom pastor
- Dias 10 e 11: Eu sou a ressurreição e a vida
- Dias 12 e 13: Eu sou a videira verdadeira
- Dias 14 e 15: Eu sou o caminho, a verdade e a vida

Esperamos que seus filhos tenham aprendido o **cântico Eu sou**, que faz parte do *Crianças adoram a Deus* – Nº 03. O [link](https://bit.ly/Eu_sou_cantico) para o acesso é [https://bit.ly/Eu\\_sou\\_cantico](https://bit.ly/Eu_sou_cantico)

Para as atividades, veja:

Filhos menores: páginas 6 – 10 / Filhos maiores: páginas 12 – 13

Lembre-se que vocês podem adaptá-las, caso não tenham como imprimir o material.

Para continuarem o mural ou livro sanfonado, use as figuras disponíveis nas páginas 16 – 17, ou façam desenhos que ilustrem cada Eu sou.

**Bônus:** jogo da memória. Veja as páginas 14 – 15.

Nossa oração é que o fruto desse tempo em família permaneça, e que as palavras ditas pelo Senhor sobre Abraão sejam prática constante no lar de vocês.

“[...] eu o escolhi para que ordene a seus filhos e a sua casa depois dele, a fim de que guardem o caminho do Senhor e pratiquem a justiça e o juízo [...]” (Gn 18.19).

Confira também os roteiros para o culto doméstico. Eles estão disponíveis para download em <http://perguntarnaooofende.com/devocionais/>

Equipe Editorial



**EU SOU O BOM PASTOR**  
**Dias 8 e 9 – João 10.11-16**



Previamente, desenhe a cabeça de uma ovelha, se possível em um balão branco. Outra opção é treinar e ensinar seus filhos a desenharem a ovelha no começo da devocional.

Relembre as devocionais anteriores. Observe se ficou claro que Jesus é Deus, que ele sempre existiu e estava presente quando Moisés foi chamado para libertar o povo da escravidão. Reforce o que foi aprendido, que Jesus é o **pão da vida**, somente ele pode nos dar a verdadeira alegria e paz com Deus. Como a **luz do mundo**, ele ilumina a nossa vida para que não andemos na escuridão do pecado; e porque ele é a **porta**, sabemos que é a única entrada para a salvação. Mostre a ovelha ou façam o desenho. O objetivo é iniciar uma breve conversa sobre esse animal e saber o que seus filhos conhecem a respeito dele. Clique aqui e veja algumas características das ovelhas: [https://bit.ly/Quarentena\\_3](https://bit.ly/Quarentena_3) Em seguida, leia João 10.11-16.

**Nos dias de Jesus, havia muitas ovelhas e muitos pastores. Todo mundo sabia que dava muito trabalho cuidar das ovelhas. O pastor entrava pela porta do aprisco e as ovelhas não se assustavam, pois conheciam o pastor e ele conhecia as suas ovelhas. O pastor levava as ovelhas para comerem grama verdinha e beberem água. Se um lobo aparecesse ele o espantava com sua vara. Ele as protegia mesmo quando era muito perigoso. E se uma ovelha se perdesse? Ele ia ao seu encontro e a levava em segurança para o aprisco. Quando Jesus disse “Eu sou o bom pastor”, o que vocês acham que ele estava querendo ensinar? Se ele é o pastor, quem são as ovelhas? Incentive seus filhos a responderem e depois reforce. Jesus disse isso para mostrar que assim como o pastor cuidava com todo amor das suas ovelhas, ele ama e cuida de seu povo. Nós somos as suas ovelhas. Além de revelar que é Deus, Jesus mostrou o que ele faria em breve: dar a vida pelas ovelhas. É importante entendermos que Jesus deu a sua vida, ele não foi obrigado e nem foi uma vítima dos homens que tramaram contra ele. Voluntariamente, ele se entregou e morreu por nós.**

Mostre esse breve vídeo [https://bit.ly/Voz\\_do\\_pastor](https://bit.ly/Voz_do_pastor) As ovelhas ouvem e conhecem a voz do pastor. E como nós conheceremos a sua voz? Conhecendo a sua vontade pela sua Palavra. As palavras do bom pastor estão aqui (mostre sua bíblia). Precisamos ouvir (ler) as palavras de Jesus. Ele deixou esse lindo livro para que possamos conhecê-lo a cada dia e não somente aos domingos na igreja (*logo, logo retornaremos!*). Sejam ovelhas que conhecem a voz e as palavras do verdadeiro e bom pastor, lendo e estudando a Bíblia.

Que grande amor o Senhor Jesus tem por seu povo. Ele é o nosso bom pastor. Somos como ovelhinhas fracas e perdidas, mas ele veio ao nosso encontro, nos salvou do pecado e, a cada dia, nos dá seu cuidado e proteção. Orem, agradecendo a Deus o seu cuidado e seu grande amor.

- Ilustrações: adapte [https://bit.ly/Jesus\\_porta\\_pastor](https://bit.ly/Jesus_porta_pastor) e [https://bit.ly/Salmos\\_23](https://bit.ly/Salmos_23)

	Atividade menores	Atividade maiores
Dia 8	Enfeite de porta	Exercício do bloco
Dia 9	Hora da massa de modelar! Vamos fazer cenário do aprisco das ovelhas com o pastor. Veja a receita na página 7. Fotografe e mande <i>pra</i> gente em nossas redes sociais.	

- Implicações (dia 9): Relembrem o salmo 23 e observem o cuidado do pastor. Reflitam: por que nada nos falta quando o Senhor é o nosso pastor?



**EU SOU A RESSURREIÇÃO E A VIDA**  
**Dias 10 e 11 - João 11.1-45**



craftingthewordofgod.com

Pais, nesses dois dias vamos falar sobre a morte. É um assunto delicado, porém necessário e deve ser tratado com cautela e sabedoria. Ore, estude e busque auxílio do alto.

Faça uma máscara como da imagem ao lado. Mostre aos filhos. É possível que eles associem às múmias ou algo do gênero. Comente sobre a forma como as pessoas da Antiguidade enrolavam as pessoas em faixas. Informe que esse tema tem tudo a ver com o quinto Eu sou de Jesus.

**Jesus ensinava as pessoas usando coisas simples do dia a dia, que elas conheciam muito bem, como o pão, a luz, a porta, o pastor. Mas, em outro momento, Jesus usou uma situação muito difícil e triste para ensinar a seus discípulos sobre quem ele era.**

O Mestre Jesus tinha um amigo em Betânia que se chamava Lázaro. Suas irmãs, Marta e Maria, mandaram um recado para Jesus dizendo: “Senhor, seu querido amigo Lázaro está doente!”. Jesus recebeu o recado, mas não saiu correndo para encontrá-lo. Ele queria que seus amigos vissem algo muito especial e que aprendessem sobre o seu poder e amor. Jesus ainda ficou dois dias onde estava, e quando chegou em Betânia já fazia quatro dias que Lázaro havia sido enterrado. Que tristeza! Quando Marta soube que Jesus estava chegando, ela foi falar com ele. Leia João 11.21-22. **Ela acreditava que Jesus poderia ter curado Lázaro. Ouçam com atenção o que Jesus disse à Marta.** Leia o verso 25 e termine a narrativa contando a ressurreição de Lázaro. Depois retorne ao verso 25 e pergunte o que Jesus queria dizer com “Eu sou a ressurreição e a vida”. **Jesus é o único que pode dar a vida, e somente Deus pode fazer isso. Portanto, Jesus é Deus!** Paulo e outros apóstolos também fizeram milagres, mas foi pelo poder de Jesus.

**Jesus ressuscitou Lázaro, mas depois de um tempo, Lázaro morreu, assim como todo mundo um dia morrerá. Mas não precisamos ter medo de morrer, pois quem crê em Jesus como seu Salvador, a vida não termina com a morte, mas continua para sempre, eternamente, como uma vida sem fim perto de Deus.**

**Por causa de Jesus temos também uma vida maravilhosa aqui e agora. Isso não quer dizer que não teremos problemas ou dificuldades, mas com Jesus a vida é diferente, pois ele está conosco a cada dia, ao nosso lado e nos mostra como devemos viver e nos ensina como conhece-lo e confiar nele de todo coração.**

Orem, louvando ao Senhor pela vida que ele nos dá e para vivermos da forma como o agrada.

- Ilustrações: Adapte [https://bit.ly/Ressurreição Lázaro](https://bit.ly/Ressurreição_Lázaro)

	Atividade menores	Atividade maiores
Dia 10	Quadro “Eu sou a ressurreição e a vida”	Exercício do bloco
Dia 11	Vamos fazer um teatro e encenar a ressurreição de Lázaro? Algumas fronhas podem fazer adereços na cabeça e a máscara pode ser o Lázaro.	

- Implicações (dia 11): como podemos levar esperança e segurança para as pessoas que estão com medo da doença (Covid-19) e da morte?



**EU SOU A VIDEIRA VERDADEIRA**  
**Dias 12 e 13 – João 15.1-5**

Se for possível, coloque um cacho de uvas frescas e uvas passas em um prato. Peça para seus filhos descreverem o pé de uva, a videira. Caso eles não a conheçam, a explicação de como imaginam que seja pode ser cômica. Procure uma foto na internet e comente sobre como ela é. A videira é uma trepadeira com ramos flexíveis, folhas grandes e seu fruto é a uva. Ela cresce cerca de um metro e depois precisa de apoio para continuar crescendo. Ela vai se enrolando nos fios que são montados para seu desenvolvimento.

**Vocês sabiam que Jesus usou o pé de uva, a videira, para falar sobre quem ele é, e o que ele faz? Vamos descobrir.** Leia João 15.1. **A videira tem uma característica importante. Para produzir melhor a uva ela precisa ser podada (cortada um pouquinho). E quem faz isso? É o agricultor. Ele cuida da plantação e sabe que precisa cortar os galhos de vez em quando para que a videira dê mais uvas. Se não for cortada da forma correta ela pode ficar doente e parar de dar uvas.**

**Às vezes Deus nos disciplina ou permite que passemos por momentos difíceis. Ele faz isso para nos fortalecer, fazer crescer e dar mais frutos.** Cite exemplos dessas situações, em especial esse momento da pandemia e os desafios que estamos enfrentando.

**Quando Jesus disse: “Eu sou a videira verdadeira, e meu Pai é o agricultor”, estava explicando a nossa união a ele. Como os ramos estão ligados à videira, nós estamos ligados a Cristo. É Jesus quem nos dá a vida e tudo de que precisamos para crescer e dar frutos. Mas, se não somos árvores, que frutos podemos dar? Esses frutos são as nossas ações, o que fazemos que agrada a Deus.** Dê alguns exemplos baseados no fruto do Espírito (Gl 5.22).

**Podemos fazer isso sozinhos? De jeito nenhum! Assim como os ramos devem estar ligados à videira para produzirem frutos, devemos permanecer juntinhos a Jesus para fazer o que lhe agrada.**

**Jesus afirmou que ele é a “videira verdadeira” e nós somos os seus ramos. Para dar frutos precisamos praticar os seus ensinamentos, mas isso apenas é possível se estivermos ligados a ele.** Dê exemplos de situações em que as crianças poderão colocar os ensinamentos de Jesus em prática demonstrando o fruto do Espírito. Use coisas do dia a dia delas.

Orem agradecendo por Jesus se revelar a nós por meio de sua Palavra e pelo privilégio que temos de o conhecer. Em seguida saboreiam as uvas e/ou passas.

- Ilustrações: Adapte [https://bit.ly/Jesus\\_videira](https://bit.ly/Jesus_videira)

	Atividade menores	Atividade maiores
Dia 12	Colagem “Videira verdadeira” Papel toalha água	Exercício do bloco
Dia 13	Que tal uma cuca de uva? <a href="https://bit.ly/Cuca_de_uva">https://bit.ly/Cuca_de_uva</a> ou faça outra receita. Ou leve uva e/ou passas. Veja o experimento: <a href="https://bit.ly/Uvas_dancantes">https://bit.ly/Uvas_dancantes</a> você precisará apenas de água com gás e uvas. As bolhas de dióxido de carbono se prendem às uvas, fazendo com que elas subam ao topo. Quando elas chegam lá, as bolhas estouram e as uvas afundam, e mais bolhas se ligam a elas (o processo se repete).	

- Implicações (dia 13)  
 Leiam Galatas 5.22 e peça que cada um escolha uma parte do fruto que precisa desenvolver mais para o convívio no lar nesses dias de afastamento social. Lembrem de que é pela ação do Espírito Santo em nós que o fruto cresce e amadurece.



**EU SOU O CAMINHO, A VERDADE E A VIDA**  
**Dias 14 e 15 - João 13.36-14.1-6**



Separe um copo alto, liso e transparente, um papel com duas setas indicando a mesma direção, uma jarra com um pouco de água. Vamos fazer uma breve experiência de ilusão de ótica ([https://bit.ly/setas\\_contrarias](https://bit.ly/setas_contrarias)). Posicione o cartão com as duas setas atrás do copo. Peça para seu filho caminhar na direção da seta, mas antes de ele cumprir a tarefa você fará algo. Coloque água no copo até cobrir a primeira seta. Por causa de um efeito da física (refração da luz), a seta sob a água mudará de direção e cada seta apontará para um lado. Isso não permitirá que a criança cumpra a tarefa. Conclua dizendo que para seguir um caminho não podemos ter duas direções.

**Jesus estava conversando com os discípulos. Foi uma das últimas conversas que tiveram antes de ele ser crucificado. Jesus lhes contou que logo, logo iria embora. Os discípulos ficaram tristes e preocupados, pois não poderiam ir com ele. Mas Jesus disse para eles não ficarem preocupados, pois estava indo para a casa do Pai e, em breve, eles estariam juntos de novo. Jesus estava indo preparar um lugar para eles na casa do Pai. Leia João 14.1-4. Tomé não entendeu o que Jesus disse e perguntou: “Não sabemos para onde o Senhor vai. Como podemos saber o caminho?”.**

Jesus estava dizendo que iria para o céu. Como Tomé e os outros discípulos fariam para chegar até lá? Jesus lhes ensinou (leia o verso 6 e mostre o *slide 1* do PowerPoint): “Eu sou o caminho, a verdade e a vida; ninguém vem ao Pai senão por mim.” Vocês observaram que Jesus disse três coisas sobre si que estão ligadas às palavras Eu sou? *Slide 2*. Primeiro, ensinou que ele é o caminho. Jesus não estava simplesmente mostrando a direção para a casa do Pai, mas se apresentando como o único meio para nos aproximarmos de Deus. *Slide 3*. Todos nós queremos chegar até Deus, mas existe um grande abismo. *Slide 4*. O pecado nos afasta de Deus. Como vamos chegar até ele? Temos de pegar o único caminho. *Slide 5*. Clique para o bonequinho atravessar o abismo. **Jesus é o único caminho! Quem segue Jesus, encontra a Deus. Não há outro modo de chegar até o Senhor.**

Jesus disse que ele é o caminho e também a verdade. O que é verdade? Reafirme que a verdade é a realidade, ela não muda. Exemplifique, pegue uma caneta azul (ou outra cor). Isso é uma caneta. Ela escreve. Rabisque algo. Eu posso dizer que é uma caneta vermelha? Não importa o que eu ache, a verdade não muda só por que eu quero. Essa é uma caneta azul. Não há o que discutir. Quando Jesus afirma que ele é a verdade, significa que ele não apenas falava a verdade, mas que ele é a verdade em pessoa, que é completo e perfeito.

Quem aceita a verdade que Jesus morreu por seus pecados e decide viver para ele não fica mais preso ao pecado. Cite exemplos mostrando a nossa luta entre fazer a vontade de Deus, e a nossa vontade. Reforce que há a luta, mas há a força e a ação de Deus em nós.

Jesus é a fonte da vida. Ele venceu a morte quando ressuscitou, por isso somente ele pode nos dar a vida eterna. Use os *slides 6-12* e lembre os 7 Eu sou. Encerre esse momento com orações.

- Ilustrações: [https://bit.ly/Quarentena\\_3](https://bit.ly/Quarentena_3)

	Atividade menores	Atividade maiores
Dia 14	Enfeite “Jesus é o caminho”	Exercício do bloco
Dia 15	Que tal um caça ao tesouro? Mas tem que seguir as pistas para permanecer no caminho certo! Veja na página 11 dicas de circuito para fazer dentro de casa.	

- Implicações (dia 15): que mudança ocorreu em nossa família após essa série de estudos?

## ATIVIDADES MENORES

### Dia 8

#### Enfeite de porta

Pinte as letras, desenhe o chão e cole algodão na ovelhinhas.  
Recorte o enfeite e pendure-o na maçaneta do seu quarto.



## **Dia 9**

### **[Para menores e maiores]**

#### **Massa de modelar caseira**

##### **Ingredientes**

- 2 copos de farinha de trigo
- 1/2 (meio) copo de sal
- 1 copo de água
- 1 colher de sopa de óleo
- corante comestível (anilina) para colorir, tinta guache ou suco em pó

##### **Como fazer**

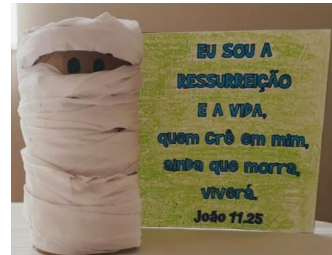
Misture os ingredientes secos, depois acrescente a água aos poucos, mexendo sempre. Por último acrescente o óleo, se necessário, coloque mais farinha até chegar ao ponto de desgrudar das mãos. Divida a massa e coloque o corante nas cores desejadas. Para maior duração, coloque-as em saquinhos plásticos ou plástico filme.

<https://www.youtube.com/watch?v=5Y9fou9hnVI>

**Dia 10**

“Eu sou a ressurreição e a vida”

1. Faça dois olhinhos em um rolo de papelão.
2. Dobre alguns pedaços de papel higiênico e enrole como no modelo. Passe cola no começo e no final.
3. Pinte e recorte o versículo.
4. Fixe o rolo no papel com o versículo. Desse modo o papel ficará em pé.
5. Conte para sua família sobre o que Jesus fez quando seu amigo Lázaro morreu.



**EU SOU A  
RESSURREIÇÃO  
E A VIDA,  
quem crê em mim,  
ainda que morra,  
viverá.  
João 11.25**




**Dia 12**

“Eu sou a videira verdadeira”

Faça rolinhos com pedaços de papel higiênico ou lenço de papel na cor uva.  
Cole no cacho e depois capriche na pintura



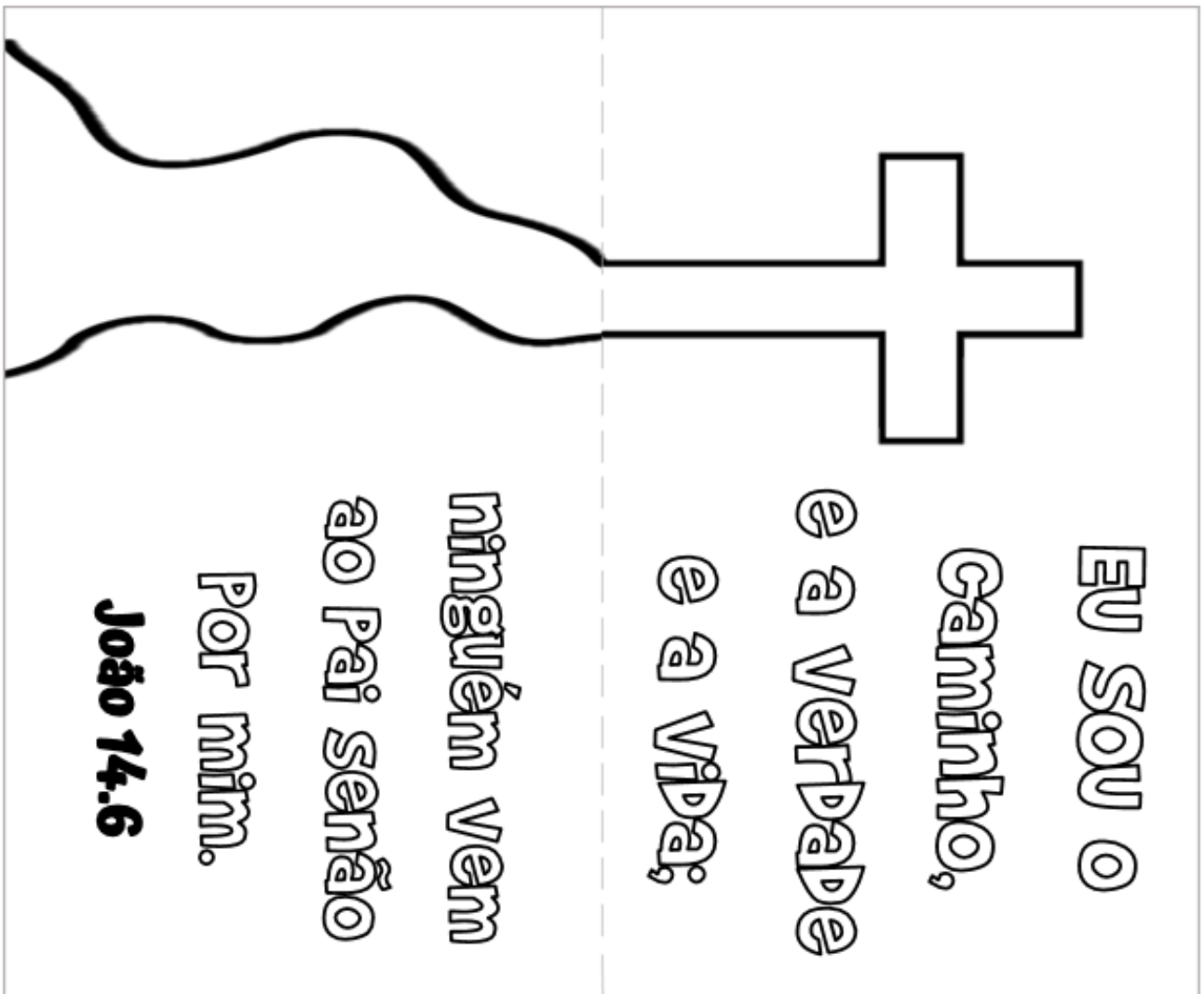
**EU SOU A VIDEIRA  
VERDADEIRA**



**Dia 14**

“Eu sou o caminho, a verdade e a vida”

Pinte as letras e a cena.  
Cole barbante, lã ou algo semelhante no caminho.  
Dobre no lugar indicado.



## Ideias de circuitos dentro de casa



<https://www.tempojunto.com/2017/04/11/circuito-de-atividades-para-criancas-de-todas-as-idades/>



[https://www.instagram.com/p/B-kLMBuFxXT/?utm\\_source=ig\\_web\\_copy\\_link](https://www.instagram.com/p/B-kLMBuFxXT/?utm_source=ig_web_copy_link)



Brincadeira dos pés (e mãos)

[https://br.pinterest.com/pin/355502964338923526/feedback/?invite\\_code=68c54c9147fa43999a2fc289a789e203&sender\\_id=355503101744022783](https://br.pinterest.com/pin/355502964338923526/feedback/?invite_code=68c54c9147fa43999a2fc289a789e203&sender_id=355503101744022783)

<https://br.pinterest.com/pin/539306124130712515/>




<https://br.pinterest.com/pin/569142471665381117/>

**DIAS 8 E 9 - EU SOU O BOM PASTOR**

Leia João 10.11, pinte esse versículo em sua bíblia.

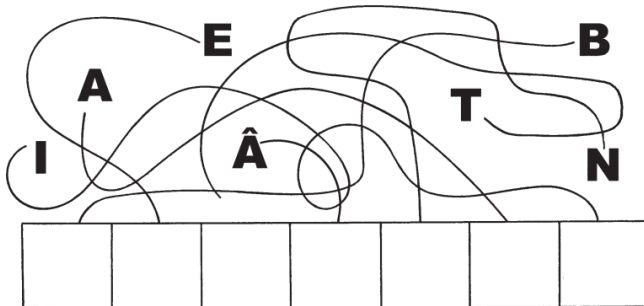
Jesus é o nosso pastor e nós somos as suas ovelhas. O que o pastor faz pela ovelha?

Conte quantas ovelhas há nesse emaranhado.



**DIAS 10 E 11 - EU SOU** \_\_\_\_\_

Leia João 11.25, pinte esse versículo em sua bíblia.



Desembaralhe as letras e descubra o nome da cidade onde moravam os três irmãos e que Jesus deveria seguir para lá.

Ao saber que Jesus havia chegado à cidade, Marta foi direto ao seu encontro e disse:

Se o Senhor estivesse aqui, o meu irmão não teria morrido!

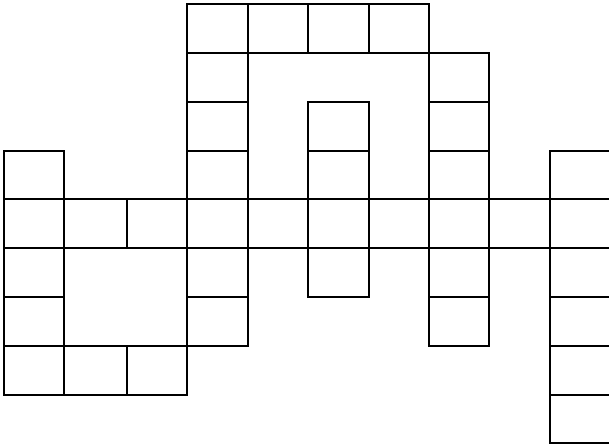
Risque as letras F, X, T, H e decifre a resposta de Jesus. Depois escreva no espaço em **vermelho**.



XETU SFOU FAX RTESH SUXRREIÇHÃFO THE HAT VFIDHA  
 QXUHEM CHRTÊ TEHM MHIFM  
 XATINDAX QXUHE MHOTRRAX VXIXVEHRÁX

**DIAS 12 E 13 - EU SOU A VIDEIRA VERDADEIRA**

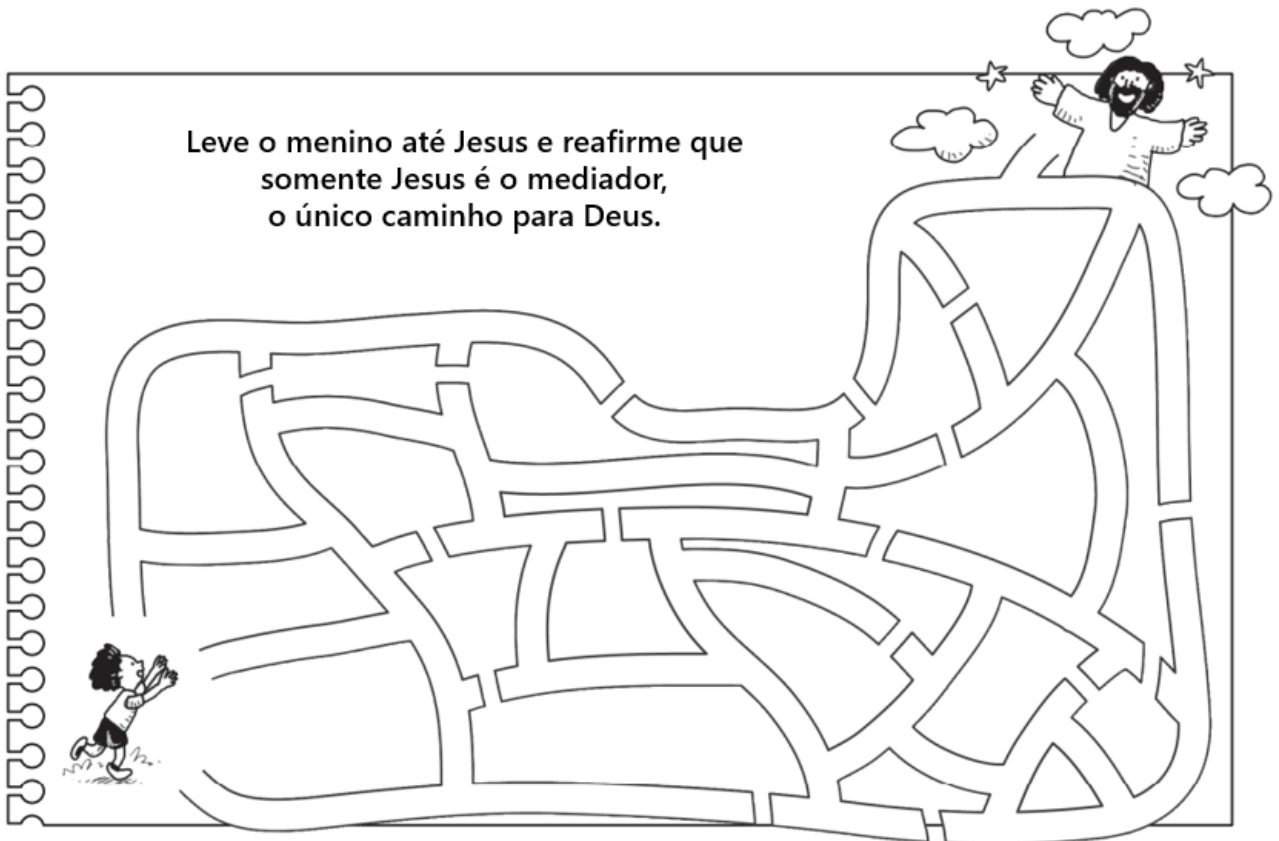
Leia João 15.1, pinte esse versículo em sua bíblia. Depois, encaixe as palavras sublinhadas na cruzadinha.



Quando Jesus disse:  
"Eu sou a videira verdadeira,  
e meu Pai é o agricultor",  
estava explicando a nossa união a ele.  
Como os ramos estão ligados à videira,  
nós estamos ligados a Cristo.  
É Jesus quem nos dá a vida e tudo o que  
precisamos para crescer e dar frutos.  
Mas, se não somos árvores, que frutos  
podemos dar? Esses frutos são as nossas  
ações, o que fazemos que agrada a Deus.

**DIAS 14 E 15 - EU SOU O CAMINHO A VERDADE E A VIDA**

Leia João 14.6 e pinte este versículo em sua bíblia.



			
SOU EU	SOU EU	SOU EU	SOU EU
			
SOU EU	SOU EU	SOU EU	SOU EU
			
SOU EU	SOU EU	SOU EU	SOU EU
SOU EU		SOU EU	

JOGO DA MEMÓRIA  
Menores

Recorte,  
dobre e  
cole.

A parte  
EU SOU  
ficará  
voltada  
para cima.

	DÁ A VIDA PELAS OVELHAS		DÁ MUITO FRUTO
NOS EU	NOS EU	NOS EU	NOS EU
	NÃO ANDARÁ NAS TREVAS		SERÁ SALVO
NOS EU	NOS EU	NOS EU	NOS EU
	AINDA QUE MORRA, VIVERÁ		VEM AO PAI
NOS EU	NOS EU	NOS EU	NOS EU
NOS EU		NOS EU	JAMAIS TERÁ FOME

