



Olá, pais,

Vamos completar quatro semanas estudando o livro do Provérbios. Nosso desejo e oração é que vocês estejam colhendo os frutos desse tempo junto aos filhos, tempo de reflexão, aprendizado e ação.

Nesta semana, vamos estudar sobre a **generosidade** e a **disciplina**. Lembrem-se de que a melhor forma de inculcarmos esses princípios na mente e coração dos filhos é a instrução coerente com o procedimento de vocês. Reflitam como vocês têm sido generosos para com os necessitados e submissos à disciplina que vem do Senhor e de pessoas que querem o seu bem e o de sua família.

Dividimos cada tema em três partes. Primeiro, estudaremos alguns dos versículos em Provérbios que tratam do assunto. Nos dois dias seguintes, reforçaremos o ensino por meio de episódios na vida do povo de Deus.

Continuaremos o *lapbook* **Provérbios na Quarentena**. Dê especial atenção ao registro de todos os aprendizados. Além disso, será uma lembrança inesquecível desse período ímpar na vida dos seus filhos.

Ensine o cântico *Obedecer*, que é baseado em João 14.21. Este cântico faz parte do nosso material elaborado para o culto infantil *Crianças adoram a Deus*, nº 3. Acesse https://bit.ly/Obedecer_cântico

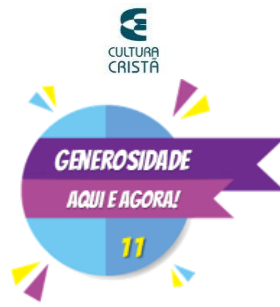
Conheça e aprenda outros cânticos da nossa Editora.

Acesse https://bit.ly/Cânticos_Infantis_Editora_Cultura_Cristã

Confira também os roteiros para o culto doméstico. Eles estão disponíveis para *download* em <http://perguntarnaooofende.com/devocionais/>

Forte abraço

Equipe Editorial



PARTE 1

Antecipadamente, escreva os seguintes versículos em tiras de papel: (1) Provérbios 11.25; (2) Provérbios 21.13 e 29.7; (3) Provérbios 28.27; (4) Provérbios 25.21-22. Esconda as tiras no ambiente onde será a devocional. Lembre-se de apresentar o cântico *Obedecer* em diferentes momentos para que as crianças aprendam e possam cantar no momento devocional.

Coloque sobre a mesa alguns objetos que representam o que necessitamos para viver (alimentos, água, roupa, casa, cuidado, proteção, educação e amor). Incentive as crianças a identificarem o significado de todas essas coisas e quem as providencia. Em seguida, pergunte se todas as pessoas ao nosso redor têm acesso a esses itens. Conversem sobre a pobreza em nosso país. Mostre os *slides* que preparamos. O objetivo é sensibilizar as crianças em relação às pessoas que são mais necessitadas do que elas.

Temos estudado um dos livros que o sábio rei Salomão escreveu, o livro de Provérbios. Por meio desses estudos, temos visto como devemos agir para sermos sábios, e não tolos. A verdadeira sabedoria vem de Deus e ele se alegra em nos mostrar como devemos viver. Mas, o que o sábio nos ensina a respeito da pobreza? Para entendermos bem essa questão precisamos aprender uma palavra nova: **generosidade**. Pergunte às crianças o que elas entendem sobre essa palavra. Incentive a participação e diga o significado – *doar algo a alguém, mesmo quando isso não for fácil*.

Algumas pessoas pensam que ser generoso é dar só o que está sobrando. Nada disso! É claro que podemos dar o que não nos serve mais (roupas) ou alguma coisa que não temos mais interesse (brinquedos) e que seja de boa qualidade. Mas o sábio entende que ele deve fazer mais do que isso. Vamos ver essa verdade na Palavra de Deus. Peça para seus filhos acharem as quatro tiras com as referências bíblicas e comente cada versículo.

- (1) **Provérbios 11.25:** quem é generoso é abençoado, vai progredir e receber ajuda. “O generoso prosperará; quem dá alívio aos outros, alívio receberá” (NVI).
- (2) **Provérbios 21.13 e 29.7:** quem é generoso procura saber como ajudar e não nega ajuda.
- (3) **Provérbios 28.27:** quem dá com generosidade não vai sentir falta.
- (4) **Provérbios 25.21-22:** nem sempre será fácil ser generoso, pois devemos demonstrar generosidade até com quem nos fez algum mal. O fogo derrete o metal e assim, por meio de bondade e amor, o coração duro das pessoas que foram más conosco pode amolecer.

É importante salientar que não é necessário ter dinheiro de sobra para praticar a generosidade. O Senhor irá nos orientar *o que* e *como* fazer. Lembre-se de que podemos também doar o nosso tempo, atenção e cuidado.

Vocês sabem qual é o maior exemplo de generosidade? Suspense. Jesus! Ele deu a vida por nós. Jesus sabia que precisava morrer na cruz para nos salvar dos nossos pecados. Quanto amor! Quando somos generosos nos parecemos com Jesus! Ore, pedindo o auxílio do Senhor para que encontrem maneiras de serem generosos com as pessoas necessitadas.

- **Visual:** para acessar o PDF do PowerPoint clique https://bit.ly/Provérbios_Generosidade_01
- **Atividade:** (1) *Plano de ação*. Conversem em família sobre o que farão nessa semana para *saber* quem está necessitado e o que *farão* para ajudar a essa pessoa ou família.

PARTE 2

Vamos continuar o estudo sobre generosidade. Portanto, relembre o conceito e versículos do dia anterior. Comente sobre pessoas generosas que vocês conhecem.

Em seguida, fale sobre o exemplo dos primeiros cristãos.

Depois que Jesus ressuscitou e voltou para os céus, os apóstolos se tornaram os líderes da igreja. Deus fez coisas maravilhosas por meio deles, por isso o número de novos crentes foi aumentando, aumentando, aumentando cada vez mais. Muitas dessas pessoas precisavam de ajuda. **O que eles fizeram?** Leia e comente Atos 4.32-35. Comente o exemplo de Barnabé (At 4.36-37). Faça perguntas do tipo: **o que você faria com o dinheiro da venda do terreno? Você acha que Barnabé ficou pensando sobre que poderia comprar para ele com todo aquele dinheiro?** Participação dos filhos. **Será que Barnabé se arrependeu de ter dado todo o seu dinheiro? Pelos seus atos, sabemos que ele não se arrependeu.**

Deixe claro que o Senhor não exige de nós que vendamos tudo que temos, mas exige que não tenhamos apego ao que possuímos, tendo muito ou pouco, a ponto de não sermos generosos. Devemos seguir o exemplo de Jesus e seus seguidores. Encerre esse momento orando ao Senhor para serem sensíveis às necessidades dos outros, mesmo em meio às próprias necessidades.

- **Visual:** para acessar o PDF do PowerPoint clique https://bit.ly/Provérbios_Generosidade_02
- **Atividade: (2) Lapbook.** Lembretes P1 e P2. E não se esqueçam do plano de ação.

PARTE 3

Dando continuidade ao reforço sobre a generosidade, veremos o exemplo das igrejas da Macedônia que auxiliaram com alegria os pobres da Judeia.

Há muitos e muitos anos, o apóstolo Paulo fez várias viagens pregando a boa notícia da salvação em Jesus. Muitas pessoas se converteram e muitas igrejas foram formadas. Mostre aos filhos maiores o mapa que está na página seguinte e destaque a região da Macedônia. Para os menores, façam uma dramatização da narrativa. **Os crentes da Macedônia não eram ricos, na verdade, eles passavam por dificuldades. Mas, um dia, eles receberam uma notícia: os crentes da Judeia (mostre no mapa a região de Jerusalém) estão passando fome. Eles precisam muito de ajuda. Crianças, se vocês fossem cristãos da Macedônia, o que fariam?** Reforce que eles não tinham recursos sobrando. **Eu vou ler na Bíblia o que eles fizeram.** Leia 2Coríntios 8.1-5. Para os menores, comente os primeiros versículos e leia os versos 4 e 5.

Uau! Eles pediram para ajudar os crentes que estavam passando por necessidades. Eles não fizeram isso porque tinham dinheiro ou recursos sobrando. Nada disso. Eles sentiram a alegria em ajudar. E por que eles foram generosos? Incentive a participação. **Por causa da graça de Deus! Graça é alguma coisa que recebemos sem merecer. Os cristãos da Macedônia entenderam que Deus tinha feito algo maravilhoso por eles, algo que não mereciam – a salvação em Jesus. Porque eles receberam esse grande presente de Deus, eles sabiam que deveriam ser generosos e ajudar quem estava precisando. A graça de Deus nos leva a ajudar e “Deus ama a quem dá com alegria” (2Co 9.7b).** Memorizem este versículo. Encerre esse momento, louvando a Deus pela salvação que receberam por meio de Jesus e suplicando a ele “a graça de participarem da assistência dos santos”. Em seguida, entoem o cântico *Obedecer*.

- **Atividade: (3) Lapbook.** Lembrete P3 (versículo para memorizar).
E o plano de ação, como está? Que tal fotografar o que vocês fizeram e marcar a nossa editora em suas redes sociais? Vamos incentivar outras pessoas!

Recadinho aos pais: Vejam que maravilhoso o verso 5:

“[...] deram a si mesmos primeiro ao Senhor, depois a nós, pela vontade de Deus.”

Oramos para que, a cada dia, vocês se entreguem ao Senhor no cuidado e discipulado dos filhos!



Sociedades Bíblicas Unidas



PARTE 1

Vamos imaginar que todo esse distanciamento social acabou e partiremos em uma longa viagem. Mas tem um detalhe: não sabemos o caminho. O que ou quem pode nos ajudar? Conversem brevemente sobre GPS (mostre-o no celular) ou um guia, ambos podem auxiliá-los em uma viagem assim. Pergunte o que deve ser feito, caso errem o caminho. Reforce a necessidade de reconhecer o erro, voltar atrás e corrigir.

Em nossa vida, não é diferente. Nós também precisamos de orientações para saber como viver do jeito certo. E quando erramos, nós precisamos que nos apontem o caminho correto. Aqui em casa, quem orienta vocês? Isso mesmo, nós os pais. Vocês sabiam que Salomão escreveu sobre isso? Leia Provérbios 1.8. Quer ser uma pessoa sábia? Ouça os ensinamentos dos pais. O sábio rei Salomão escreveu outros versículos sobre ouvir com atenção o que os pais dizem. Peça para outro membro da família ler Provérbios 6.20-22. Pergunte o que seus filhos entendem por ter o ensino dos pais "amarrados no coração" e "pendurados no pescoço". **Tudo que temos ensinado é para o bem de vocês. Então, estejam atentos, lembrem-se sempre, lembrem-se todos os dias dos ensinamentos da Palavra de Deus que temos dado a vocês.**

Quando aprendemos, e colocamos em prática, os ensinamentos do Senhor, ficamos cada vez mais sábios e isso nos ajudará a fazer boas escolhas. Fazendo boas escolhas, teremos mais segurança e proteção do Senhor.

O sábio gosta de ouvir bons conselhos dos pais ou de outras pessoas de confiança. Leia Provérbios 12.15. **O tolo acha que sempre está certo, a sua vontade é sempre a melhor, mas o sábio entende que não compreende tudo e, por isso, precisa de conselhos. Além disso, o sábio gosta quando os pais ou outros adultos de confiança o corrigem, mostrando o seu erro. Vocês acham que o tolo gosta de ser corrigido?** Incentive a participação e depois leiam Provérbios 12.1 e 13.1. **Eu acredito que vocês não querem ser tolos, então, dêem atenção aos bons conselhos, à correção e à disciplina dos pais.** Comente que a disciplina física também faz parte desse aprendizado (Pv 13.24 e 19.15).

Vocês sabem por que os filhos desobedecem aos pais e por que muitos pais não educam seus filhos da forma correta? Por causa do pecado. Quando Deus criou a primeira família, eles deveriam viver em total harmonia, mas o pecado estragou esse relacionamento. Por isso, o pai, a mãe, os filhos, avós, tios, primos... todos precisamos do Senhor e Salvador Jesus Cristo. Somente ele pode nos ajudar a viver da forma como Deus planejou. **Vamos falar com ele agora?** Promova um tempo de oração. Peça para cada filho dizer a sua maior dificuldade em obedecer e orem por isso. Depois entoem o cântico *Obedecer*.

- **Ilustrações:** para acessar o PDF do PowerPoint https://bit.ly/Provérbios_Disciplina_01
- **Atividade: (1) Lapbook.** Montar o lembrete Q1.

PARTE 2

Daremos continuidade ao princípio da disciplina. Conversem sobre a disciplina que você recebeu na infância. Diga que a disciplina, embora não seja algo agradável, visa a correção e é para o nosso bem.

A Bíblia nos mostra sobre um pai que não quis disciplinar seus filhos. Vocês acham que esses filhos se tornaram sábios? Por que? Estimule a participação. **Infelizmente, nem esse pai e nem os seus filhos atenderam aos ensinamentos do Senhor e, por isso, eles sofreram as consequências. Vamos conhecer esses personagens?** Leia antecipadamente 1Samuel 2.12-17,29 e use as ilustrações para contar a narrativa sobre Eli e seus dois filhos.

Eli era um sacerdote que viveu há muitos anos. Sacerdote era uma pessoa que cuidava da Casa do Senhor, explicava a Lei de Deus às pessoas e orava pelo povo. Seus dois filhos, Hofni e Fineias, sabiam que também seriam sacerdotes, pois era assim naquele tempo. Mas Hofni e Fineias eram totalmente desobedientes ao Senhor. Eu imagino que Eli tentou educá-los, mas o sacerdote errou porque não corrigia seus filhos. Leia 1Samuel 2.17b. **Esses dois eram mal-educados! Quando ajudavam o pai nas coisas da Casa de Deus, faziam tudo errado e desrespeitavam o Senhor. E o que Eli fazia? Nada! A Bíblia diz que Eli deixava os filhos comerem as melhores carnes que eram ofertadas a Deus. Esse pai amava mais os seus filhos do que ao Senhor. E por que isso é errado?** Deixe que as crianças se expressem e esclareça que Deus deve ser sempre o primeiro em nossa vida. **Os pais devem amar muuuuito os seus filhos, mas não podem deixar Deus de lado. Vou repetir: Deus deve ser sempre o primeiro em nossa vida.**

Deus disciplinou Eli e seus filhos. Eli já era velho e, depois que ele morreu, seus filhos seriam os líderes, mas Deus não permitiu isso. Houve uma batalha contra o povo de Deus. O Senhor permitiu que eles perdessem e, nesta batalha, Hofni e Fineias morreram. Eli morreu logo depois, e Deus colocou o jovem Samuel para ser o novo sacerdote.

Leia Provérbios 12.1, 15 e 13.1. Reforce a necessidade dos filhos ouvirem os ensinamentos e a repreensão dos pais. Promova um tempo de oração levando os filhos a reconhecerem que a desobediência é pecado e precisam do perdão de Deus e sua ajuda para viverem em família da forma como ele quer. Ao final, entoem o cântico *Obedecer*.

- **Visual:** para acessar o PDF do PowerPoint https://bit.ly/Provérbios_Disciplina_2
- **Atividade: (2) Obrigado, pela correção.** Os filhos agradecerão aos pais pela correção e disciplina que recebem. Eles podem fazer um cartão ou outra atividade que demonstre sua gratidão. Ser grato é uma maneira de honrar os pais.

PARTE 3

Vamos reforçar a importância de reconhecermos nossos erros e pecados, e estimular os filhos a serem gratos por terem quem lhes mostre os seus erros. Usaremos a história de Davi que foi alertado pelo profeta Natã quanto ao seu pecado.

Leia antecipadamente 2Samuel 12.1-25 para contar com suas palavras esse episódio. Para os filhos menores, suprima os detalhes. Diga que Davi pecou e achou que podia esconder de todos o seu pecado. Com os filhos maiores fale sobre o adultério de Davi. Porém, a ênfase será sobre a reação de Davi que, **pela ação de Deus**, não se rebelou contra o profeta e nem fugiu da repreensão, antes, ele atendeu as palavras do profeta e corrigiu seus passos. Após a narrativa leia Provérbios 12. 1 e 15.

Ninguém gosta de levar bronca, não é mesmo? Mas este provérbio nos ensina que, se aceitamos a repreensão, não seremos tolos, ao contrário, seremos sábios. Estes versículos nos mostram que devemos amar a disciplina. Parece difícil? Mas não é impossível, o próprio Deus nos auxilia em toda a caminhada! Entoem o cântico *Obedecer* e orem juntos agradecendo a Deus por ele providenciar pessoas que nos alertam e corrigem e porque ele mesmo também nos disciplina.

- **Ilustração:** para acessar o PDF do PowerPoint https://bit.ly/Provérbios_Disciplina_03
- **Atividade:** *Lapbook*. Lembrete Q2

LAPBOOK DE PROVÉRBIOS PARTE 4





Para saber como ampliamos o espaço com a folha sobressalente, veja o material da semana anterior.

Dia 19

Lembrete P1 – *Significado*.

Escreva no centro do quadrado a palavra GENEROSIDADE. Recorte, pinte ou decore as abas e dobre conforme o modelo.

Se a criança não souber ler, mas conhece as letras, diga letra por letra para que escreva a palavra. Outra opção é o adulto escrever a criança colorir ou enfeitar as abas, dobrar e colar no *lapbook*. Veja as versões preto e branco e colorida nas páginas 10 e 11.



Lembrete P2

Caderninho Nós vamos doar!

Recorte retângulos de papel para que seu filho : (1) escreva Provérbios 11.25a e 28.27a. Escreva para os filhos ainda não alfabetizados. (2) Desenhe o que irão doar. Faça uma capa e grampeie. Fizemos um modelo colorido como sugestão.



Dia 20

Lembrete P3 – **Versículo para memorização**

Recorte lembrete e o coração. Faça o contorno da mão na parte interna. Dobre o lembrete. Pinte o coração. Recorte-o ao meio e cole cada parte em uma aba.

Para caprichar: pinte as letras. Veja as versões preto e branco e colorida nas páginas 10 e 11.

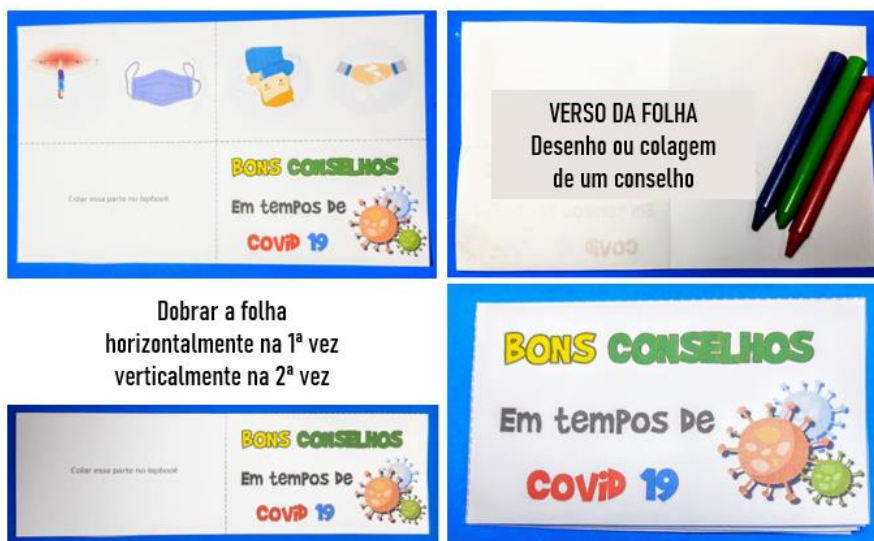


Dia 21

Lembrete Q1 – **Bons conselhos em tempos de COVID 19**

Conversem sobre os melhores conselhos para esses tempos de distanciamento social. Escreva e/ou desenhe em uma folha (metade ou inteira) conforme o modelo. Faça um grande desenho na parte interna (folha aberta).

Fizemos um modelo colorido como sugestão. Se quiser incrementar, imprimam fotos e colem na folha.

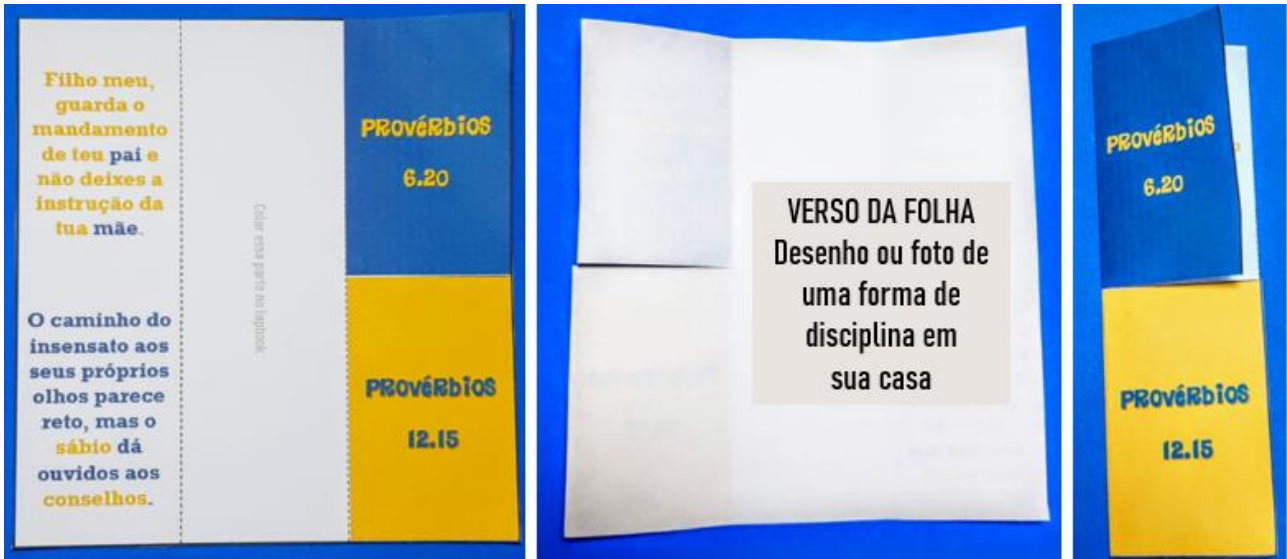


Dia 23

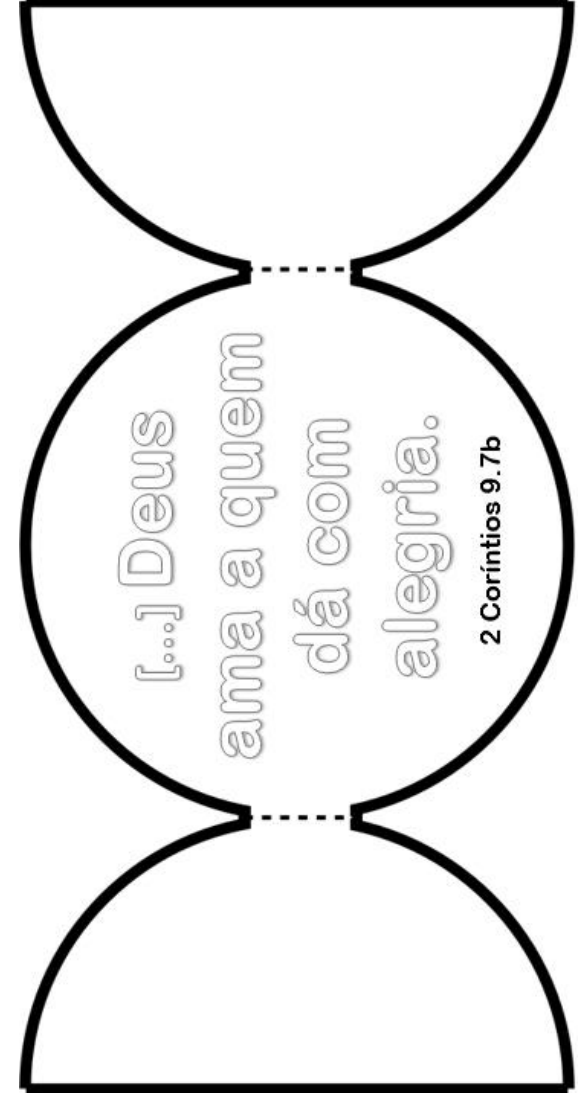

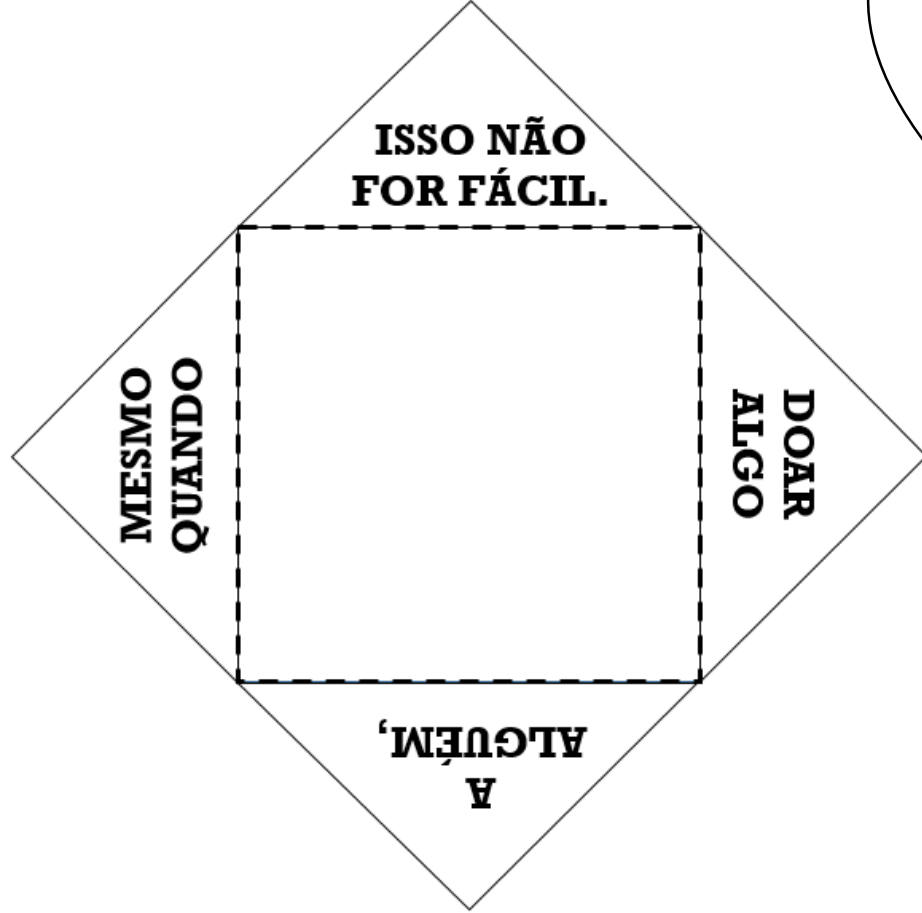
Lembrete Q2 – Versículos sobre disciplina

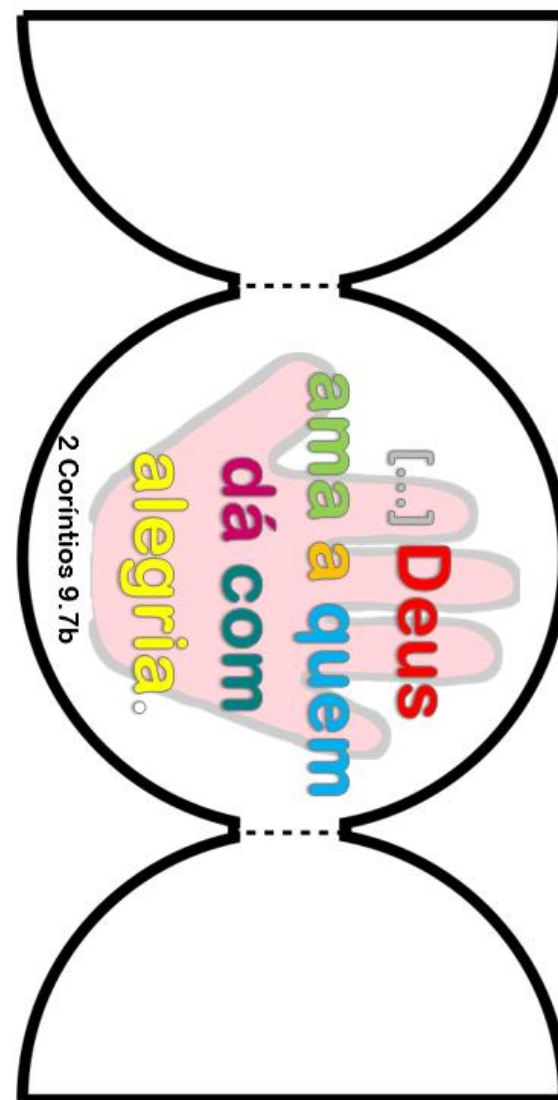
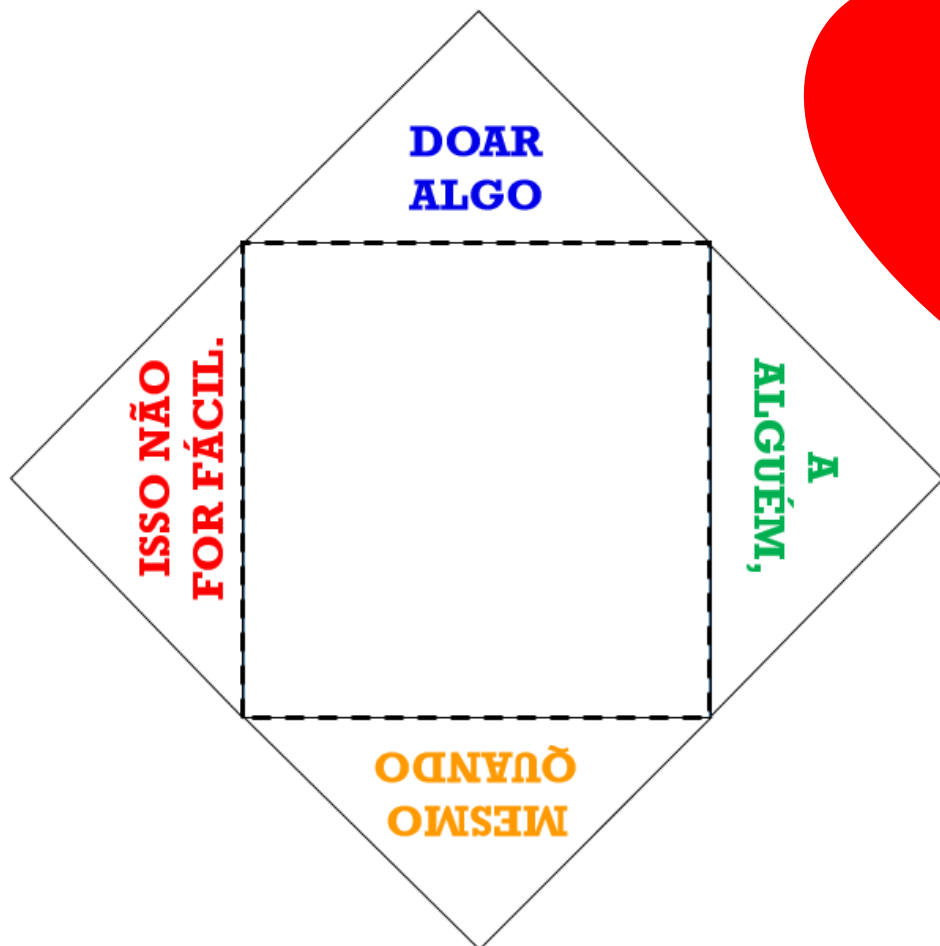
Após recortar o lembrete faça um desenho, colagem ou foto na parte interna, que demonstre como a disciplina é aplicada em sua casa.

Veja as versões preto e branco / colorida nas páginas 14 e 15.



Lembretes P1 e P3 (preto e branco)






Lembrete P2 (sugestão)

**A alma
generosa
prosperará...
Pv 11.25a**

**O que dá ao
pobre não
terá falta...
Pv 28.27a**

**NÓS VAMOS
DOAR**



Lembrete Q1 (sugestão)

 	 
<p>Colar essa parte no <i>lapbook</i></p>	<p>BONS CONSELHOS Em tempos de COVID 19 </p>

<p>Filho meu, guarda o mandamento de teu pai e não deixes a instrução da tua mãe.</p>	<p><i>Colar essa parte no lapbook</i></p>	<p>PROVÉRBIOS</p> <p>6.20</p>
<p>O caminho do insensato aos seus próprios olhos parece reto, mas o sábio dá ouvidos aos conselhos.</p>		<p>PROVÉRBIOS</p> <p>12.15</p>

Lembrete Q2 (colorido)

<p>Filho meu, guarda o mandamento de teu pai e não deixes a instrução da tua mãe.</p> <p>O caminho do insensato aos seus próprios olhos parece reto, mas o sábio dá ouvidos aos conselhos.</p>	<p>Colar essa parte no lapbook</p>	<p>PROVÉRBIOS 6.20</p> <p>PROVÉRBIOS 12.15</p>
--	------------------------------------	--