

# ARMADURA DE DEUS #4



Olá pais,

Dando continuidade ao estudo da série sobre a *Armadura de Deus*, vamos abraçar o **escudo da fé**.

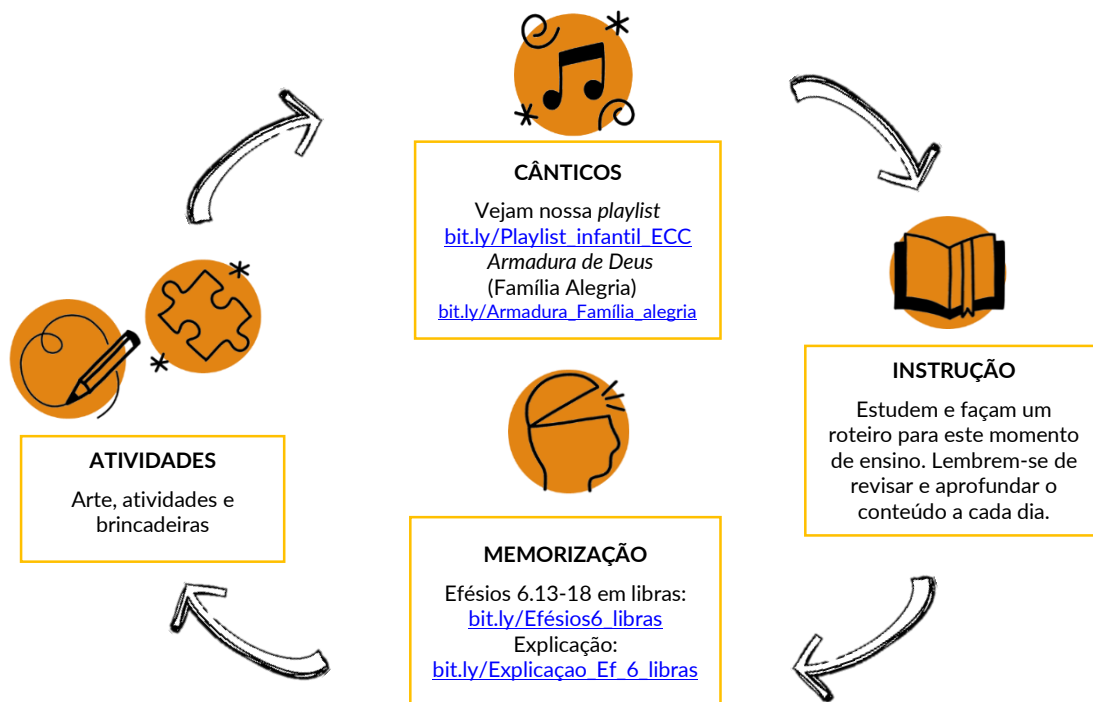
O que é fé? Como ela nos protege na luta contra o pecado? Como esse conceito pode ser ensinado e vivido em seu lar?

Preparem-se para que essas perguntas sejam respondidas sem qualquer sombra de dúvidas. Sugerimos que assistam ao sermão do pastor Hernandes Dias Lopes sobre esse assunto. A Palavra vai instruí-los a lidar com as suas batalhas internas e permanecerem inabaláveis. Acessem [https://bit.ly/Sermão\\_Ef6\\_HDL](https://bit.ly/Sermão_Ef6_HDL)

Dividimos o tema em três partes. Vejam o tópico *Ênfase para o dia seguinte*, sigam as instruções para que o estudo seja reforçado durante a semana:

- (1) **O escudo**: entender o funcionamento dessa peça e como ela protege o soldado;
- (2) **A fé**: saber o que é fé e como ela é cultivada em nosso coração;
- (3) **Os dardos inflamados**: reconhecer as armas que o maligno lança sobre nós.

O que apresentamos são apenas sugestões. Vocês devem adaptá-las de acordo com a idade dos filhos, recursos e o tempo disponível.



Que cada um de vocês estejam firmes, vigilantes e que sejam achados fiéis na tarefa de educar os filhos no caminho do Senhor.

Deus os abençoe.

Equipe editorial



# ESCUDO DA FÉ



## Parte 1 - O escudo

Antecipadamente, separe quantos pares de meia for possível e, junto com seu filho, façam bolinhas de meia. Outra opção é fazer bolas de papel de revista ou de rascunho. Junte-as em um cesto ou sacola. Separe um guarda-chuva.

Mostre o soldado que vocês estão montando. Peça para o seu filho nomear as três peças já estudadas. Pergunte por que nós precisamos de uma armadura. Ressalte que existe uma luta, ainda que muitas vezes não possamos vê-la. Ela é real. Nessa luta, o nosso inimigo, que realmente nos odeia, fará de tudo para nos deixar longe de Deus. Por isso precisamos:

- Do cinto da verdade: para não cairmos nas mentiras de Satanás.
- Da couraça da justiça: para nos mostrar que, por causa de Jesus, Deus nos tornou justos. Somos salvos!
- Dos calçados da preparação do evangelho da paz: nós temos paz com Deus e devemos estar prontos para contar a boa notícia da salvação a todos.

Em seguida, leia Efésios 6.16 e apresente a quarta peça da armadura, o escudo da fé.

**Nós sabemos que a armadura tem muitas peças, então, por que o soldado precisa de um escudo? As peças que ele veste não seriam suficientes? Incentive a participação. A armadura não cobre todo o corpo do soldado e algumas partes ficam expostas, por isso, o escudo era grande o suficiente para cobrir boa parte do corpo do combatente, protegendo os seus pontos fracos. O escudo podia ser retangular ou redondo e era realmente grande.**

Proponha uma rápida atividade. Pegue a sacola com as bolas de meia ou de papel. Escolha uma pessoa para ficar em pé em um canto da sala. Distribua as bolas entre os demais familiares e, ao seu comando, todos devem jogar as bolas na pessoa escolhida, que deverá se defender, mas sem sair do lugar. Recolham as bolas. Entregue à pessoa escolhida um guarda-chuva aberto que funcionará como um escudo para receber a “chuva” de bolinhas. Terminada a “munição”, pergunte ao alvo dos ataques, como foi mais fácil se defender, com ou sem o “escudo”.



<https://www.pngfuel.com/search?q=roman+soldier>



<https://fineartamerica.com>

Releia Efésios 6.16.

Como um escudo era capaz de apagar os dardos inflamados, ou seja, as flechas com fogo? Ouça hipóteses.

O escudo era feito de madeira, coberto com pele e ferro na parte superior e na parte inferior. O soldado mergulhava o escudo na água antes da batalha, dessa forma, as flechas eram apagadas. O escudo era uma grande proteção para o soldado na batalha.

O apóstolo Paulo chama esse escudo de “escudo da fé”. Veremos nos próximos dias como esse escudo nos auxilia na luta contra o mal.

Encerre este momento orando ao Senhor, agradecendo a proteção que ele nos dá a cada dia.



Louvem ao Senhor com o cântico *Armadura de Deus*, do grupo Família Alegria.

Acesse:

[https://bit.ly/Armadura de Deus cântico](https://bit.ly/Armadura_de_Deus_cântico)




Família Alegria - A armadura de Deus (Música - vídeo letra)

Comece a ensinar o verso 16 usando a linguagem de sinais.

Revisem os versos anteriores. Acesse [bit.ly/Eféios6 libras](https://bit.ly/Eféios6_libras)



É importante a criança saber o significado dos sinais. Acesse [bit.ly/Explicação Ef 6 libras](https://bit.ly/Explicação_Ef_6_libras) e veja o verso 16 na minutagem a partir de 8:10.



## Ênfase para o dia seguinte

Reforce o versículo 16 e comente que, em todo o tempo, devemos usar a armadura que Deus nos dá para lutar e vencer o mal. Destaque alguns detalhes sobre o escudo.

Ele serve para:

- **Identificar:** o escudo é colocado sempre na frente do soldado. Muitas vezes tinha algum tipo de desenho para mostrar a qual exército o soldado pertencia. Nós temos o escudo da fé. A fé que temos em Jesus é o que nos identifica como soldados de Deus.
- **Proteger:** como vimos, o escudo protegia as partes mais fracas do corpo do soldado. Além disso, o escudo protegia o grupo quando os soldados armavam a posição chamada de "tartaruga".

Para o seu filho pré-adolescente, destaque a importância de ter amigos que professam a mesma fé que vocês. É uma proteção extra em meio a tantas batalhas. Pergunte de que forma as boas amizades podem ajudá-lo. Reforce também a importância de manterem contato e comunhão mesmo nesses dias de distanciamento social.



<https://www.popularmechanics.com/>

Por que o escudo é chamado de *escudo da fé*? O que é fé? Como ela nos protege na batalha contra o pecado? É o que veremos nos próximos dias.



Escolham cânticos de louvor ao Senhor. Ao final, orem pelas pessoas que estão se sentindo sozinhas. Pensem em três pessoas e combinem uma forma de animá-las com a Palavra do Senhor.



Continuem com a memorização de Efésios 6.13-16



## Parte 2 - A fé

Preparamos um *PowerPoint* para esse estudo. Acesse [https://bit.ly/Armadura\\_Escudo](https://bit.ly/Armadura_Escudo)

Antecipadamente, reserve o suco de meio limão, uma folha branca, pincel ou cotonete e o ferro de passar roupa. Molhe o pincel ou cotonete no suco e escreva na folha branca a palavra fé (faça um desenho simples, caso seu filho não conheça as letras). Deixe secar. Antes de começar a devocional coloque o ferro para esquentar em local seguro.

**O que vem à sua mente quando ouve a palavra fé?** Incentive a participação. Em seguida leia Hebreus 11.1. **Para ajudá-lo eu vou fazer uma atividade.** Mostre a folha com a palavra ou desenho, pergunte o que ele vê. Garanta que tem algo escrito, pois você mesmo o fez. Pergunte se ele acredita na sua afirmação. Indague, como ele pode acreditar se não está vendo coisa alguma. Deixe claro que o motivo de acreditarem é porque conhece e confia em você. Coloque a folha sobre uma superfície adequada e passe o ferro quente sobre ela. Aos poucos, a alta temperatura reagirá com o ácido do limão e a palavra será revelada.

**Ter fé é ter certeza de uma coisa que a gente não vê, mas, de fato, existe. Foi assim com muitas e muitas pessoas do passado, conforme podemos ver neste texto em Hebreus.** Use o *Powerpoint* e mostre os exemplos apontados pelo autor da carta aos Hebreus. O objetivo não é recontar as histórias mencionadas, mas focar nos momentos da vida desses personagens que demonstraram confiança total em Deus. Durante a explanação, pergunte o que seu filho sabe sobre um ou outro personagem. Reforce a confiança, a fé que essas pessoas tinham em Deus.

**Todas essas pessoas confiaram em Deus e tiveram muitas experiências incríveis. Por que elas confiaram?** Incentive a participação dos familiares e resalte que a fé vem pelo conhecimento e relacionamento com Deus. **Não temos confiança em um estranho, mas podemos confiar totalmente no Senhor, afinal ele é...** Cada membro da família deve falar um atributo de Deus. Reforce que ele não pode mentir, é o Todo-Poderoso, perfeito, nunca falha, cumpre tudo o que diz, não muda, etc.

Encerre esse momento com orações de adoração ao Senhor pelo o que ele é.



Escolham alguns cânticos de louvor.




Em seguida, continuem com a memorização de Efésios 6.13-16

Pinte e cole o escudo da fé.



Marque na folha com o texto bíblico a quarta peça da armadura.

Material base. Veja *Armadura de Deus #1*





## Ênfase para os dias seguintes

### (1) Credo na presença e nas promessas de Deus

Relembre os pontos estudados nos dias anteriores. Reforce que a carta aos crentes da cidade de Éfeso foi escrita pelo apóstolo Paulo quando ele estava preso por pregar o evangelho. **Paulo sabia que mesmo os crentes em Jesus, muitas vezes, duvidam do Senhor e de suas promessas, por isso ele falou sobre o escudo da fé. Quando confiamos totalmente em Deus, somos protegidos pelas ciladas do nosso inimigo. Vou dar um exemplo.**

Certa vez Jesus e os discípulos entraram no barco para atravessar um grande lago, que era conhecido como o mar da Galileia. Leia Marcos 4.35-38. Para usar cenas, acesse [https://bit.ly/Jesus\\_acalma\\_tempestade](https://bit.ly/Jesus_acalma_tempestade) - Ressalte o medo dos discípulos.

Os discípulos tinham visto o grande poder de Jesus várias vezes, mas naquele momento, eles só pensavam: *Por que Jesus continua dormindo? Será que ele não liga para nós? Por que Jesus não acorda e nos ajuda? Nós vamos morrer!*

Os discípulos duvidaram do poder e do amor de Jesus. E o que aconteceu? Leia os versos 39-41. Enfatize a pergunta de Jesus no verso 40. **Os discípulos não responderam. Eles estavam ainda cheios de temor, não mais da tempestade, mas do grande poder de Deus.**

Quando não usamos o escudo da fé, ficamos rodeados de dúvida e medo. Por isso devemos sempre usar esse escudo crendo nas promessas de Deus. O Senhor nos diz em sua Palavra que, pela fé em Jesus, temos a salvação; nada pode nos afastar dele; temos perdão dos nossos pecados; temos a vida eterna; o Espírito Santo vem morar dentro de nós; etc. Relembre outras promessas e orem suplicando a Deus para que permaneçam firmes e confiantes e que usem sempre o escudo da fé.

Se vocês começaram o projeto *A armadura de Deus para mim*, no qual a cada semana confeccionam uma peça da armadura em tamanho real, é hora de **confeccionar o escudo da fé**. Usem materiais que vocês têm em casa e façam mais essa peça. Não se esqueçam de revisarem o texto para memorização com a interpretação em libras.



### (2) Ajuda-me na minha falta de fé

Leia antecipadamente Marcos 8.14-26 e veja algumas ilustrações para narrar o episódio: [https://bit.ly/Jesus\\_jovem\\_possevo](https://bit.ly/Jesus_jovem_possevo)

Faça uma breve revisão do que já foi estudado nesta semana e verifique se seu filho entendeu o que é fé e como o escudo da fé nos ajuda em momentos de fraqueza. Em seguida, pergunte: **como podemos aumentar a fé?** Ouça as respostas.

No Evangelho de Marcos lemos sobre um pai que percebeu que precisava de ajuda para aumentar a sua fé. **Vamos ver com isso aconteceu.** Narre com suas palavras os versos 14 a 22. A ênfase deve recair no pedido do pai "se tu podes alguma coisa, tem compaixão de nós e ajuda-nos". **Se podes? Aquele pai não tinha percebido ainda que estava diante do Filho de Deus, o próprio Deus homem. O que Jesus fez quando ouviu aquele pedido? Ele não deu bronca nem**

falou algo do tipo: “Você por acaso sabe com quem está falando?”. Nada disso, Jesus apenas disse que tudo é possível ao que crê, ou seja, quando cremos em Deus, coisas incríveis podem acontecer, porque é ele quem faz tudo acontecer. O pai acreditou nas palavras de Jesus e, ao mesmo tempo viu que precisava de ajuda, fez outro pedido: “Ajuda-me na minha falta de fé”. Jesus curou o rapaz, e outra maravilha aconteceu ali. Aquele pai reconheceu que precisava de Jesus para aumentar a sua fé.

Assim também é comigo e com você, nós precisamos do Senhor para aumentar a nossa fé. À medida que conhecemos a Deus por meio de sua Palavra, a nossa fé se desenvolve (Rm 10.17).

Encerre orando ao Senhor, reconhecendo que existe uma batalha dentro de nós, porque nem sempre acreditamos no que a Bíblia diz, por isso precisamos do escudo da fé.



Para lembrar de cada peça da armadura, vamos fazer um jogo da memória. Veja nas páginas 9 e 10 a versão para as crianças não alfabetizadas, e nas páginas 11 e 12 a versão para os alfabetizados.



### Parte 3 – Os dardos inflamados

Vamos iniciar a devocional com o momento de artes.

Projeto: lançador de bolinhas de papel.



Você precisará para cada lançador: um copo descartável ou rolinho de papelão (papel higiênico); um balão; tesoura; fita adesiva e papel.

(1) Recorte o fundo do copo (com rolinho de papelão não será necessária essa etapa).



(2) Amarre o balão e corte a parte superior.

(3) Prenda no fundo do copo ou na extremidade do rolinho de papelão



(4) Prepare bolas de papel.

(5) Coloque uma a uma dentro do lançador, faça a mira e puxe o “nó”.

Imagens e inspiração: <https://www.tempojunto.com/2015/08/10/como-fazer-um-brinquedo-com-copo-descartavel/>

Após verem que está funcionando, guarde-o para brincarem juntos depois.

Falem de cor Efésios 6.16 e peça para o seu filho explicar porque, na interpretação das libras, precisamos fazer movimentos de um lado para o outro.

Isso mesmo, para desviar do ataque das flechas. E que flechas são essas? Ouça as respostas. Nós temos estudado sobre a batalha que, mesmo invisível, é real. Sabemos que Satanás faz de tudo para nos afastar de Deus e, para isso, ele usa armas. Essas armas não são flechas de verdade, nem qualquer outra coisa que possamos ver, mas são armas poderosas! Uma delas é a **dúvida**. O inimigo não quer que a gente creia em Deus com todo nosso coração. Ele gosta de colocar algumas dúvidas como: Será que Deus me ama? Será que Deus vai cuidar de mim e da minha família? Será que Deus vai me abandonar? Eu preciso ser perfeito para Deus me amar? Quando essas dúvidas vierem, use o escudo da fé! Confie nas palavras e no amor de Deus por você!

Outra arma do inimigo é a **rebeldia**. Essa arma é usada quando achamos que sabemos mais que a pessoa que cuida ou manda na gente. Mostre que a desobediência é rebeldia, pois a criança quer fazer as coisas do seu jeito e não do jeito dos pais e/ou responsáveis.

Comente sobre outras armas como inveja, mentira, vício em jogos e celular, etc.

Pais, o objetivo não é simplesmente a mudança de comportamento dos seus filhos, mas a mudança do coração. Essa mudança só é possível pela fé em Jesus e a entrega da sua vida a ele. Deixe claro que sozinhos, nunca conseguiremos derrubar as armas do inimigo, mas precisamos de Jesus e do escudo da fé, bem como de toda armadura.

Para finalizar, faça algumas perguntas de revisão:

- O que um escudo protege? *Áreas fracas na armadura.*
- O que significa ter fé? *Significa confiar em Deus, mesmo sem poder vê-lo.*
- Como cultivamos nossa fé? *Conhecendo a Deus por meio da sua Palavra e nos relacionando com ele.*
- Cite algumas pessoas que o autor de Hebreus disse que foram pessoas de fé. *Abraão, Noé, Moisés, Davi, etc.*
- Quando é difícil ter fé?
- Você acredita que Deus irá protegê-lo?

Orem, ao final, suplicando o auxílio do Senhor para apagar os dardos inflamados do maligno.



Louvem a Deus pela sua presença constante e sua proteção.




Relembrem os versículos da memorização.



Para os maiores preparamos um “Extintor de dúvidas”<sup>1</sup>. Veja na página seguinte.

<sup>1</sup> Adaptação <https://www.creativebiblestudy.com/shield-of-faith.html>



## EXTINTOR DE DÚVIDAS

Ligue cada dúvida ao *versículo extintor*.  
Pode haver mais de um versículo para cada sentença.



**Deus está comigo? •**

**Deus tem um plano para  
minha vida? •**

**Deus me ouve quando oro? •**

**Deus me perdoa? •**



- Provérbios 15.29
- Tiago 4.8
- 1 João 1.9
- Jeremias 29.11-13
- Hebreus 13.5
- 2 Crônicas 7.14-15
- Salmos 139.16
- Salmos 145.18-19
- Atos 3.19

Nas páginas seguintes, você encontra o **Jogo da Memória** para as crianças menores e para as maiores.

Disponibilizamos a versão colorida e PB.

A criança deve recortar o retângulo, dobrá-lo ao meio e colá-lo.

Se optarem pela versão PB, pintem antes de recortar.



**ARMADURA  
DE DEUS**



**ARMADURA  
DE DEUS**



**ARMADURA  
DE DEUS**



**ARMADURA  
DE DEUS**



**ARMADURA  
DE DEUS**



**ARMADURA  
DE DEUS**



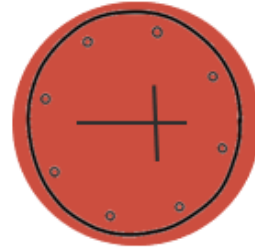
**ARMADURA  
DE DEUS**



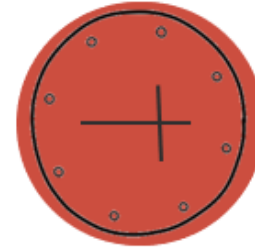
**ARMADURA  
DE DEUS**



**ARMADURA  
DE DEUS**



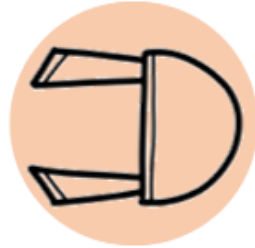
**ARMADURA  
DE DEUS**



**ARMADURA  
DE DEUS**



**ARMADURA  
DE DEUS**



**ARMADURA  
DE DEUS**



**ARMADURA  
DE DEUS**



**ARMADURA  
DE DEUS**



**ARMADURA  
DE DEUS**



**ARMADURA  
DE DEUS**



**ARMADURA  
DE DEUS**



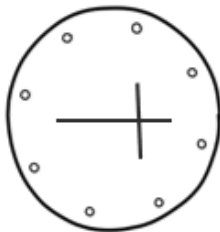
**ARMADURA  
DE DEUS**



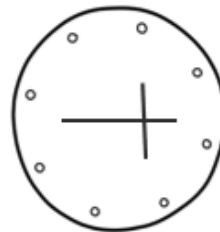
**ARMADURA  
DE DEUS**



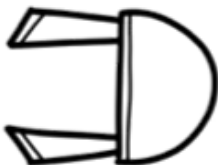
**ARMADURA  
DE DEUS**



**ARMADURA  
DE DEUS**



**ARMADURA  
DE DEUS**



**ARMADURA  
DE DEUS**



**ARMADURA  
DE DEUS**



**ARMADURA  
DE DEUS**

**Espirito**

**ARMADURA  
DE DEUS**



**ARMADURA  
DE DEUS**

**Verdade**

**ARMADURA  
DE DEUS**



**ARMADURA  
DE DEUS**

**Justiça**

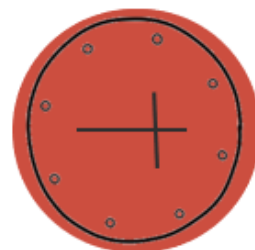
**ARMADURA  
DE DEUS**



**ARMADURA  
DE DEUS**

**Evangelho  
da paz**

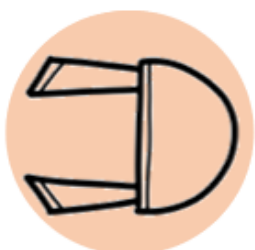
**ARMADURA  
DE DEUS**



**ARMADURA  
DE DEUS**

**Fé**

**ARMADURA  
DE DEUS**



**ARMADURA  
DE DEUS**

**Salvação**



**ARMADURA  
DE DEUS**



**ARMADURA  
DE DEUS**

*Espírito*

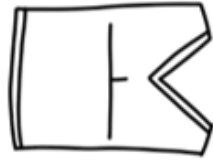
**ARMADURA  
DE DEUS**



**ARMADURA  
DE DEUS**

*Verdade*

**ARMADURA  
DE DEUS**



**ARMADURA  
DE DEUS**

*Justiça*

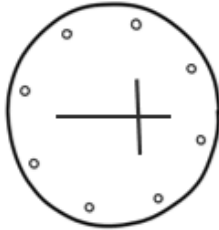
**ARMADURA  
DE DEUS**



**ARMADURA  
DE DEUS**

*Evangelho  
da paz*

**ARMADURA  
DE DEUS**



**ARMADURA  
DE DEUS**

*Fé*

**ARMADURA  
DE DEUS**



**ARMADURA  
DE DEUS**

*Salvação*