

ARMADURA DE DEUS #7



Olá pais,

Nesta semana encerramos a série de estudos sobre a armadura de Deus. Esperamos que vocês:

- reconheçam que existe uma batalha que, embora invisível, é real;
- compreendam que não estão sozinhos nesta batalha, pois têm a companhia do Senhor que lhes dá a sua própria armadura para combaterem o pecado nesses dias maus;
- identifiquem cada peça da armadura e entendam seu funcionamento;
- sentam-se seguros, amparados pelo Senhor e desejosos de buscá-lo mais pela Palavra e oração.

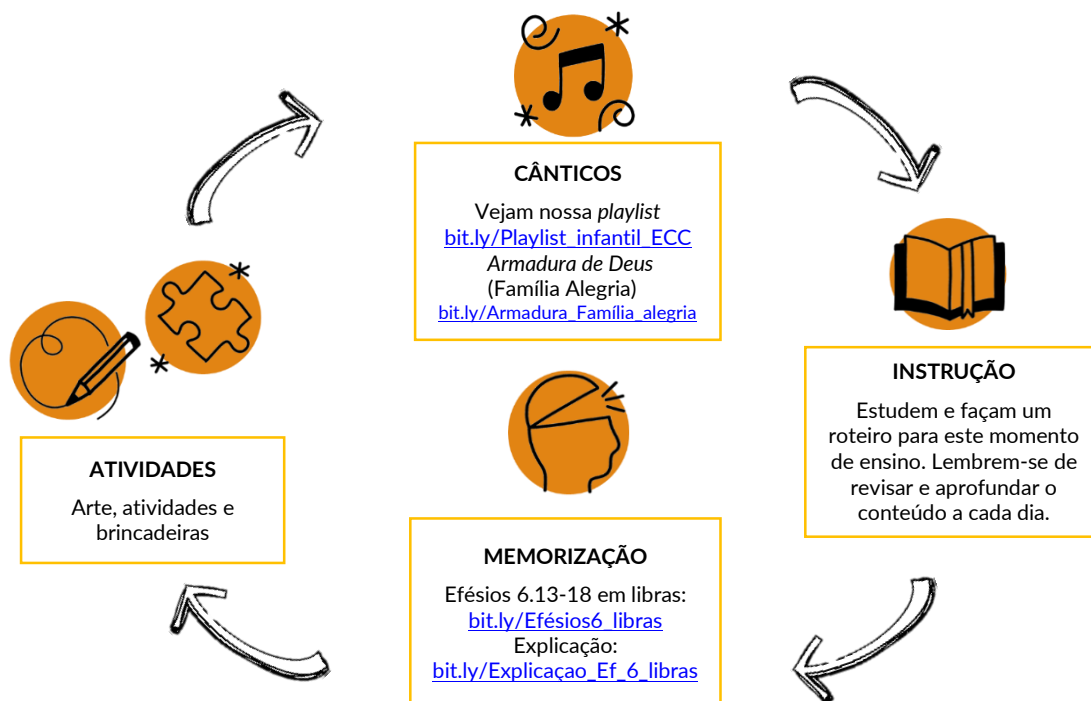
Nesta semana vamos estudar sobre a **oração**, necessária em todos os momentos. Dividimos o tema e os objetivos em três partes:

(1) Orem em todo o tempo: saber que só podemos tomar e vestir a armadura por meio da oração.

(2) Com todo tipo de oração e súplica: conhecer e praticar os tipos de oração.

(3) Atenção! Sentido: revisão geral.

Propomos atividades que levam vocês e seus filhos a entenderem a importância da oração em família. Separem os materiais com antecedência e dediquem-se a aprofundar a vida de oração no seu lar.



Deus os abençoe.

Equipe editorial



ORANDO EM TODO TEMPO



Parte 1 - Orem em todo o tempo no espírito

Proponha um desafio para a família: lamber o cotovelo. Participe você também. Incentive a turma como se fosse possível cumprir o desafio. Depois de alguns minutos de tentativas engraçadas, fale que lamber o cotovelo é algo impossível para uma pessoa normal, pois nós não temos essa habilidade.



Você sabia que existe algo sem a qual é impossível vestir toda a armadura de Deus? Estou falando da **oração**. Leia Efésios 6.18. Nós só podemos tomar e vestir a armadura por meio da oração. Você sabe o que é oração? Ouça seu filho. Muitas pessoas dizem que orar é falar com Deus. Isso está certo, mas está incompleto. Por exemplo, você pode falar com uma pessoa na rua (quando é possível sair de casa), com o vendedor na padaria ou com um jogador *on line*. Dê exemplos conforme a realidade da sua família.



Mas falar com Deus é diferente. Por quê? Participação. Porque falar com Deus é se relacionar com ele e ele conosco. Assim como falamos com um amigo. Quando conversamos com alguém que amamos e que nos ama, sabemos que essa pessoa quer nos ouvir de verdade e está atenta ao que estamos falando.

Nesta semana, vamos intensificar a vida de oração da nossa família observando o que a Bíblia ensina sobre oração e, é claro, praticando.

Pegue uma folha branca e canetinhas. **Vamos fazer uma atividade¹ seguindo alguns passos. Preparados? Vamos nos concentrar!** Opcional: colocar uma música relaxante no fundo.



1. Quem Deus é

Escreva a palavra Deus no centro da folha.

Leia Salmos 103.1-2. Em seguida, peça que todos fechem os olhos. Inspirem pelo nariz e expirem pela boca (três vezes). **Concentrem-se. Enquanto respiramos devagar, pensem sobre quem Deus é e que palavras podemos usar para fazer elogios a ele.** Escreva, ou peça para outros também escreverem, as palavras de elogio ao Senhor.

2. Quem nós somos

Desenhe um bonequinho no canto inferior esquerdo.

Peça para pensarem nas coisas erradas que cada um tem feito e que palavras usariam para descreverem a si mesmos. Leiam 1João 1.9 ou Salmos 103.3.

¹ Adaptação: <https://www.creativebiblestudy.com/Bible-study-on-prayer.html>

3. *Orando pelos outros*

Leia Efésios 6.19 e mostre que Paulo pede que as pessoas da igreja de Éfeso orem por ele. **Orar pelos outros faz parte da nossa vida de oração.** Pensem nas pessoas pelas quais vocês têm orado e desejam começar a orar. Fale seus nome e escreva suas iniciais ao redor dos elogios para Deus.

Nota: vamos fazer uma atividade sobre essa parte durante a semana.

4. *Orando pelas nossas necessidades*

Leia Filipenses 4.6. **A Bíblia nos estimula a dizer a Deus as nossas necessidades. Quais são?** Pensem e anatem ao redor das iniciais dos nomes.

5. *Ação de graças*

Leia 1 Tessalonicenses 5.18. Escreva ou faça desenhos nas bordas pelo que vocês querem agradecer a Deus.

6. *Confiança*

Olhem a folha completa. Leia e peça para todos repetirem Salmos 46.1. Silenciosamente, pensem mais uma vez sobre quem Deus é. Reforce que ele é bom e podemos confiar totalmente nele. Aguarde alguns segundos em silêncio.

Orem com os olhos abertos, fitos na folha. Depois, escolham um lugar para pendurá-la para que se lembrem desse exercício e os motivos de oração.



Louvem ao Senhor com o cântico *Armadura de Deus*, do grupo Família Alegria.

Acesse: [https://bit.ly/Armadura de Deus cântico](https://bit.ly/Armadura_de_Deus_cântico)

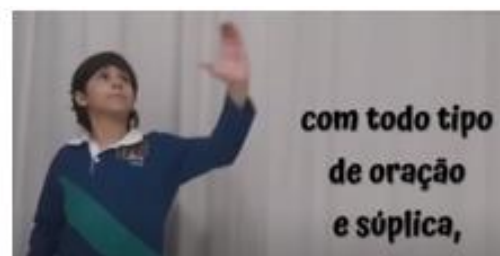


Ensine o verso 18 usando a linguagem de sinais.

Revisem os versos anteriores. Acesse [bit.ly/Efésios6 libras](https://bit.ly/Efésios6_libras)

É importante a criança saber o significado dos sinais. Acesse

[bit.ly/Explicação_Ef_6 libras](https://bit.ly/Explicação_Ef_6_libras) e veja o verso 18 na minutagem a partir de 10:50.





Parte 2 – Com todo o tipo de oração e súplica

Faça a mímica de um técnico dando instruções ao time e peça para a família descobrir o que é. Dê pistas, se necessário. Após a descoberta, comente.

O técnico de uma equipe de futebol, vôlei ou basquete, um treinador de judô, natação ou outro esporte, sempre tem um plano para sua equipe e isso inclui a vitória. Jesus também nos dá um plano para vencer o pecado: tomar a armadura de Deus, mas temos de fazer isso “com toda oração e súplica”. Mostre a folha da devocional anterior e aponte as partes que são referidas.

Vamos verificar os diferentes tipos de oração?

- Quando oramos elogiando ao Senhor pelo o que ele e faz, nossa oração é de **adoração e louvor**.
- Quando reconhecemos os nossos pecados, a nossa teimosia em fazer a nossa vontade ao invés da vontade de Deus, nos arrependemos e pedimos perdão, nossa oração é de **confissão e arrependimento**.
- Ao orarmos pelas outras pessoas, estamos praticando a **intercessão**.
- Quando oramos por nossas necessidades, fazemos **súplicas**.
- Por fim, quando lembramos de tantas coisas que o Senhor tem feito, nós oramos com **ações de graças**.

Comente sobre a tendência de algumas crianças e adultos de orarem somente para pedir e agradecer. São duas coisas importantes, mas devemos orar com **todo tipo de oração!**

Nós podemos nos aproximar de Deus e falar com ele em oração, somente por Jesus. Sem Cristo nós viveríamos longe de Deus por causa do pecado, mas ele recebeu o nosso castigo morrendo na cruz. Jesus venceu a morte e ressuscitou. Quem crê e confia nele de todo coração e se arrepende dos pecados, pode ficar pertinho de Deus.

Quando nos aproximamos de Deus, em oração, temos a certeza de que ele está nos ouvindo. O Senhor faz isso porque é fiel e nos ama *muuuuito*. É bom demais falar com ele. Vamos fazer isso agora.

Promova um período de oração em família. Peça sugestões ao seu filho de como deve ser esse período.



Ouçam e aprendam o cântico *Bendito seja Deus* que é baseado em Salmos 66.19-20. [https://bit.ly/Bendito seja Deus cântico](https://bit.ly/Bendito_seja_Deus_cântico)




Em seguida, continuem com a memorização de Efésios 6.13-18



Marque o verso 18 na folha com o texto. *Material base. Veja Armadura de Deus #1*



Vamos fazer um *Calendário de oração*.
Veja as instruções e moldes nas páginas 6 - 8.





Parte 3 – Atenção! Sentido!

Mostre as folhas que têm o texto e o soldado com todas as peças da armadura de Deus. Faça uma breve revisão relembrando os pontos importantes estudados durante esta série. Mostre as peças e faça gestos para cada parte.

- Existe uma batalha que não podemos ver.
- O diabo fará de tudo, todos os dias, para nos afastar de Deus, levando-nos a desobedecer.
- Deus nos deu uma armadura para entrarmos nessa luta. Devemos vesti-la sempre.
- Usamos a **verdade** como um cinto – para não cair nas mentiras do diabo.
- Vestimos a **justiça**, como uma couraça. Quando Jesus morreu na cruz, ele recebeu algo que não era dele, o castigo pelos nossos pecados e nos deu algo que era dele, a sua justiça. Por causa de Jesus, Deus nos vê como uma pessoa justa.
- Os calçados do **evangelho da paz**, nos ajudam a espalhar a boa notícia da salvação.
- Pegamos a **fé** em Jesus como um escudo que nos protege contra as armadilhas de Satanás.
- Guardamos nossos pensamentos e sentimentos com a certeza da **salvação** como um capacete.
- Usamos a **Palavra de Deus** como uma espada para nos defender contra os ataques do inimigo.
- Tudo isso deve ser feito com todo tipo de **oração**.
- Sem nos esquecer de que: com Jesus, nós somos vitoriosos.

Para dinamizar essa revisão façam um jogo simples e divertido.

Materiais necessários:

- Um soldado com as seis peças da armadura.
Cada membro da família pode desenhar o seu ou imprimir. Veja a página 9;
- Círculo das peças. Veja a página 10. Imprima ou faça o seu círculo;
- Uma caneta, um clipe de papel e feijões.

Como jogar


Posicione a caneta no centro do círculo com o *clip* preso a ela.

Dê um empurrão no clipe e aguarde ele parar.

Coloque um feijão sobre a peça apontada pelo clipe.

Ganha o participante que conseguir colocar um feijão em cada peça.

Nota: se o clipe apontar uma peça que o participante já possui, é como se estivesse perdido a sua vez.



Na falta do feijão, usei amendoim. ☺

Calendário de oração

Materiais necessários

- Um pedaço de cartolina do tamanho de uma folha A4;
- 8 pequenos envelopes, um para cada dia da semana e outro para colocar os papéis. Veja os moldes nas páginas seguintes. Disponibilizamos a versão em cores ou preto e branco;
- Tiritinhas de papel (3 x 5 cm), de preferência coloridas;
- Cola, tesoura e canetinhas.

Como fazer

1. Monte os oito envelopes;
2. Posicione-os na cartolina e depois cole-os;
3. Decore a folha como quiser;
4. Deixe algumas tiras em branco no envelope designado para isso;
5. Pendure em lugar visível.

Como usar

Escreva nas tiras os motivos de oração, lembrando dos diferentes tipos de oração estudados. Depois distribua as tiras nos envelopes. Deixe algumas tiras de papel em branco no envelope designado para isso. Dessa forma, vocês poderão adicionar outras motivos no decorrer do mês.

Sugerimos que verifiquem as tiras semanalmente e façam as mudanças necessárias.

O mais importante é reservar um tempo em família para orem juntos.

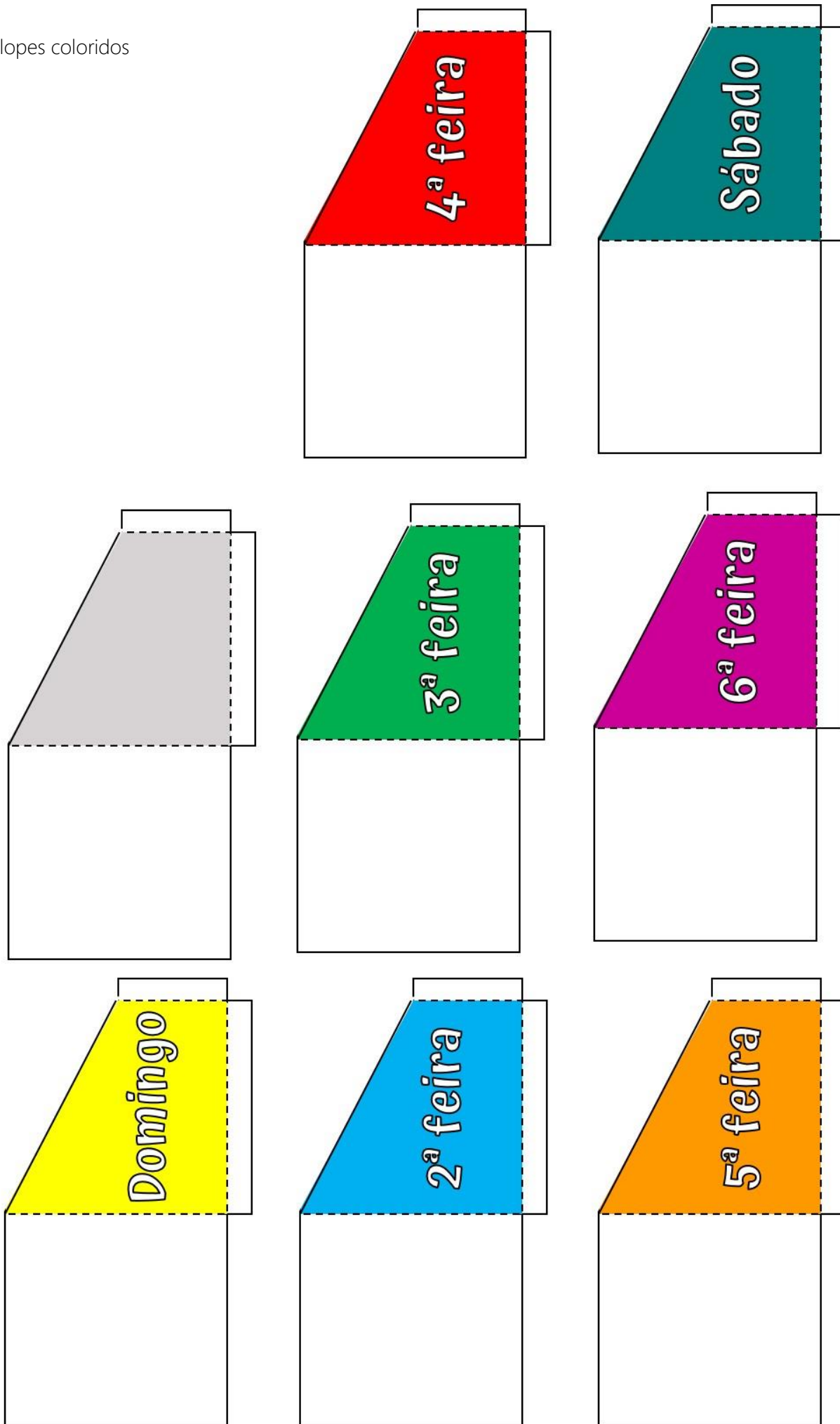
Obs

Troquei a cartolina por um pedaço de papelão que tinha em casa.

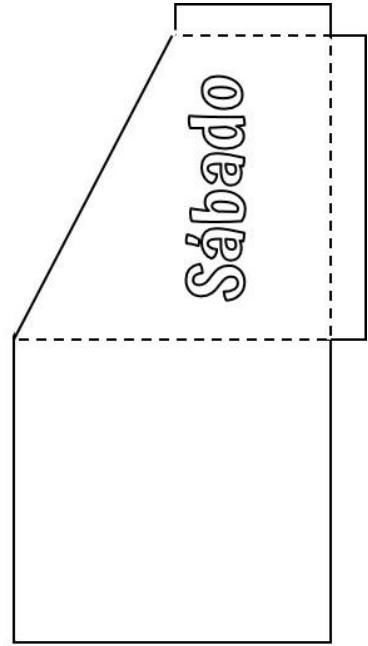
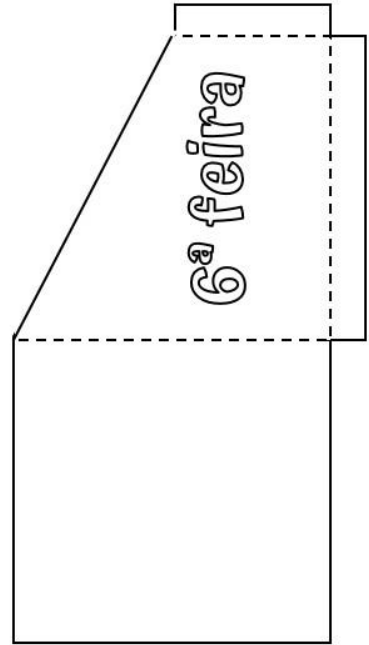
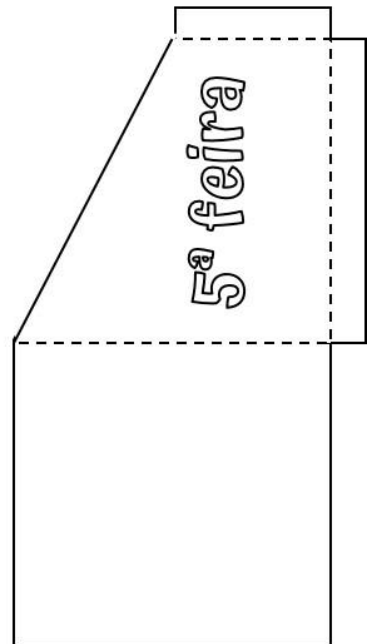
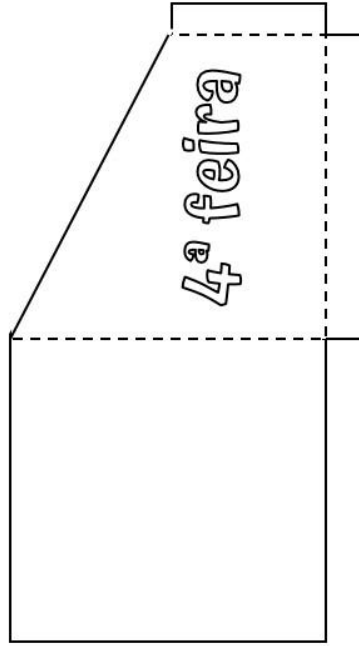
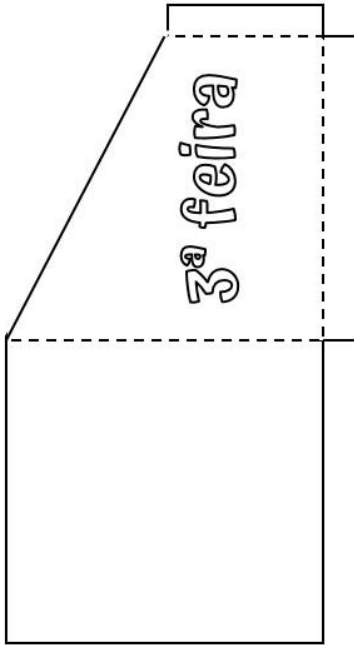
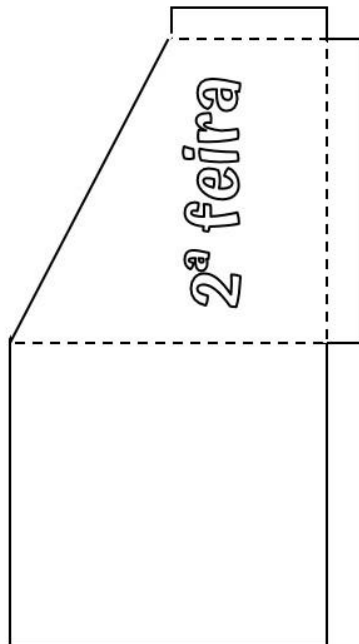
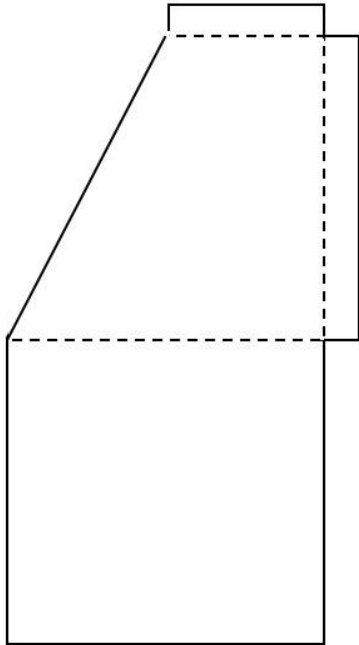
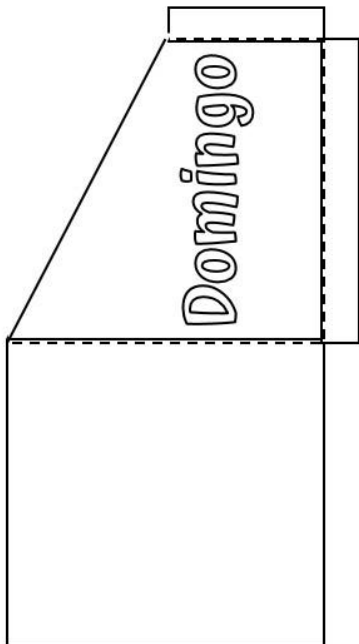
Optei por usar cinco cores diferentes para as tiras, uma cor para cada tipo de oração.



Envelopes coloridos




Envelopes PB




JOGO

Soldados


Armadura de Deus




Armadura de Deus



Armadura de Deus



Armadura de Deus



Círculo das peças

